





Ing. Petr Kobic
generální ředitel
Burza cenných papírů Praha, a.s.



OBSAH

Profil společnosti4	Výsledky hospodaření27
Významné události roku 20076	Vypořádání burzovních obchodů30
Významné události roku 20088	Burzovní orgány32
Vybrané ukazatele10	Akcionáři burzy38
Klíčové roční údaje12	Členové burzy39
Struktura společnosti13	Zpráva dozorčí rady40
Úvodní slovo generálního ředitele14	Zprávy auditora41
Činnost burzy v roce 200717	Kontaky46
Obchodování a cenné papíry17	Finanční část47
Informační a obchodní systém25	
Inspekční činnost26	

PROFIL SPOLEČNOSTI

Burza cenných papírů Praha, a.s., je největším a nejstarším organizátorem trhu s cennými papíry v České republice. Po padesátileté přestávce způsobené druhou světovou válkou a komunistickým režimem byla znovu otevřena v roce 1993. Navázala tak na činnost pražské komoditní a akciové burzy založené roku 1871. Ze zákona je akciovou společností a obchodování probíhá prostřednictvím licencovaných obchodníků, kteří jsou zároveň členy burzy. Nejvyšším výkonným orgánem společnosti je valná hromada, statutárním orgánem řídícím činnost burzy je burzovní komora. Na činnost a celkový chod dohlíží dozorcí rada. Provoz společnosti řídí generální ředitel, který je jmenován a odvoláván burzovní komorou.

Burza je členem Federace evropských burz (FESE). Americkou Komisí pro cenné papíry a burzy (US SEC) byla zařazena do prestižního seznamu burz bezpečných pro investory (status tzv. „Designated Offshore Securities Market“).

Výsledky burzovních obchodů a další informace jsou zveřejňovány na internetových stránkách www.pse.cz, dále jsou šířeny prostřednictvím informačních agentur nebo médií.

MÍSTO, KDE VÁŠ ÚSPĚCH ZAČÍNÁ



VÝZNAMNÉ UDÁLOSTI V ROCE 2007

22. leden

Index PX uzavřel na hodnotě 1 634,5 bodu a překonal dosavadní maximum závěrečných hodnot 1 626,1 bodu ze dne 18. 12. 2006.

29. leden

Burza rozšířila nabídku derivátů o další dvě podkladová aktiva, když vypsal futures na dvě emise obchodované v elitním segmentu SPAD. Jedná se o tříměsíční a šestiměsíční kontrakty na emisi ČEZ a ERSTE BANK.

6. únor

Index PX uzavřel 6. 2. 2007 na hodnotě 1 718,4 bodu, a překonal tak dosavadní maximum závěrečných hodnot 1 694,4 bodu ze dne 5. 2. 2007.

19. únor

Burza cenných papírů Praha zahájila provoz internetových stránek <http://www.px.cz>, určených pro začínající tuzemské investory. Cílem projektu je seznámit jednoduchým a srozumitelným způsobem širokou veřejnost s činností burzy, její rolí na kapitálovém trhu a zejména s fungováním investičních nástrojů, které jsou na burze obchodovány.

8. březen

Burza cenných papírů Praha se stala partnerem nově založené vysoké školy Unicorn College, která je zaměřena na informační a komunikační technologie a management.

16. duben

Index PX uzavřel na hodnotě 1 814,1 bodu a poprvé ve své historii překonal hranici 1 800 bodů.

17. květen

Ve spolupráci se svými partnery uspořádala burza seminář s mezinárodní účastí na téma Význam kapitálového trhu pro ekonomiku ČR.

22. květen

Burza cenných papírů Praha se stala titulárním partnerem soutěže Firma roku, která tak v roce 2007 nesla název PX FIRMA ROKU 2007.

1. červenec

Burza cenných papírů Praha upravila strukturu regulovaného trhu. Došlo ke sloučení stávajícího hlavního a vedlejšího trhu. Spojený hlavní a vedlejší trh nese nadále název hlavní trh burzy.

9. červenec

Index PX uzavřel poprvé ve své historii na hodnotě 1 903,8 bodu, a poprvé tak překonal hranici 1 900 bodů.

30. červenec

Celkový denní objem obchodů s futures kontrakty dosáhl hodnoty 69 173 000 Kč, což je dosavadní rekord.

24. září

Společnost AAA se stala prvním IPO na pražské burze v roce 2007. S emisí akcií AAA ISIN NL0006033375 se začalo obchodovat v režimu automatických obchodů a ve SPAD.

VÝZNAMNÉ UDÁLOSTI V ROCE 2007

24. říjen

Na oficiálním volném trhu Burzy cenných papírů Praha bylo zahájeno obchodování s emisí strukturovaných produktů společnosti Barclays Capital, která je investiční divizí Barclays Bank PLC. Tato společnost se tak stala v pořadí druhým emitentem strukturovaných produktů na BCPP.

3. prosinec

Mezi emitenty strukturovaných produktů na BCPP se zařadila společnost Volksbank AG, která na trh uvedla jedenáct nových investičních certifikátů.

7. prosinec

Na hlavním trhu bylo zahájeno obchodování s druhým IPO v roce 2007 – emisí společnosti VGP N.V.

27. prosinec

Do báze indexu PX byla zařazena emise AAA, která se tak stala dvanáctým konstituentem báze indexu.

5. únor

Zahájeno obchodování emise akcií VIG, ISIN AT0000908504. Akcie jsou tímto souběžně obchodovány na Burze cenných papírů Praha a na vídeňské burze.

5. březen

Zahájeno obchodování se třemi novými investičními certifikáty, jejichž emitentem je společnost Volksbank AG.

25. březen

V platnost vstoupila novela zásad aktualizace báze hlavního indexu pražské burzy PX. Nejdůležitější změnou je nyní možnost zařadit do indexu duálně kotované emise, u nichž je objem obchodů na pražské burze vůči primárnímu trhu za období 6 měsíců nižší než 10 %.

28. březen

Zahájeno obchodování s novou emisí investičních certifikátů ElektrinaGarVB-AFT emitenta Volksbank AG.

1. duben

Obchodní den se na Burze cenných papírů Praha prodloužil o patnáct minut. Nově je možno uzavírat obchody v kontinuálním režimu (KOBOS) od 9:10 v segmentu SPAD od 9:15. Konec obchodování zůstává beze změn.

4. duben

Burza cenných papírů Praha završila patnáct let obchodování, které bylo zahájeno 6. dubna 1993. Za dobu obchodování změnilo majitele akcie v celkové hodnotě 5,5 bil. Kč.

6. květen

Zahájeno podmíněné obchodování emise akcií NWR, ISIN NL0006282204, společnosti New World Resources, která je prostřednictvím své dceřiné společnosti OKD největší těžební společností v České republice. Jedná se o největší IPO v historii českého kapitálového trhu.

12. květen

Zahájeno obchodování s novou emisí investičních ElektGar2VB-AFT, jejichž emitentem je společnost Volksbank AG.

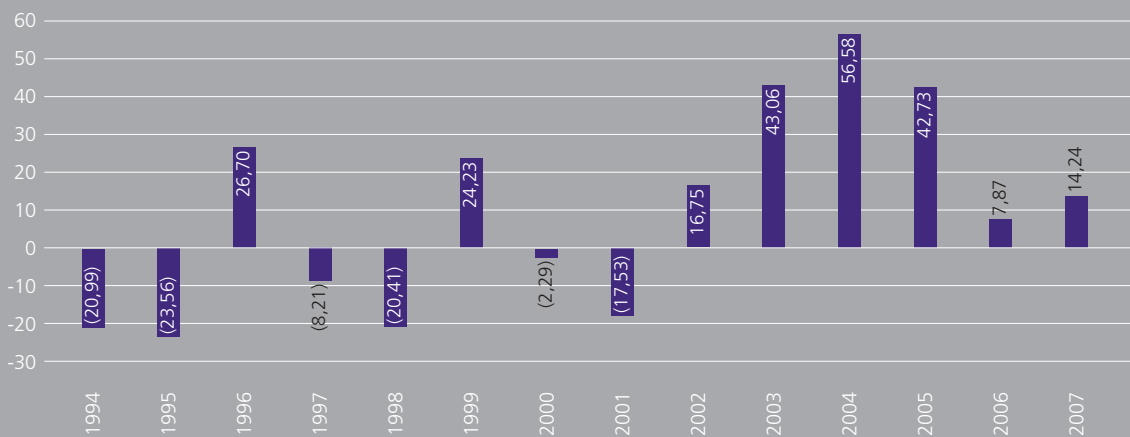


VYBRANÉ UKAZATELE

Vývoj indexu PX v období 5. 4. 1994 – 31. 5. 2008

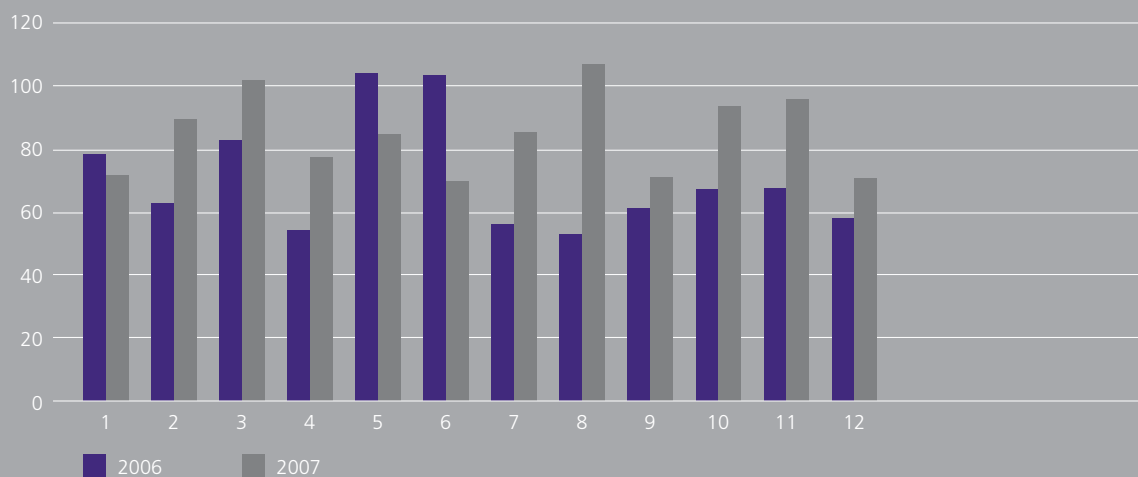


Roční změny indexu PX v %

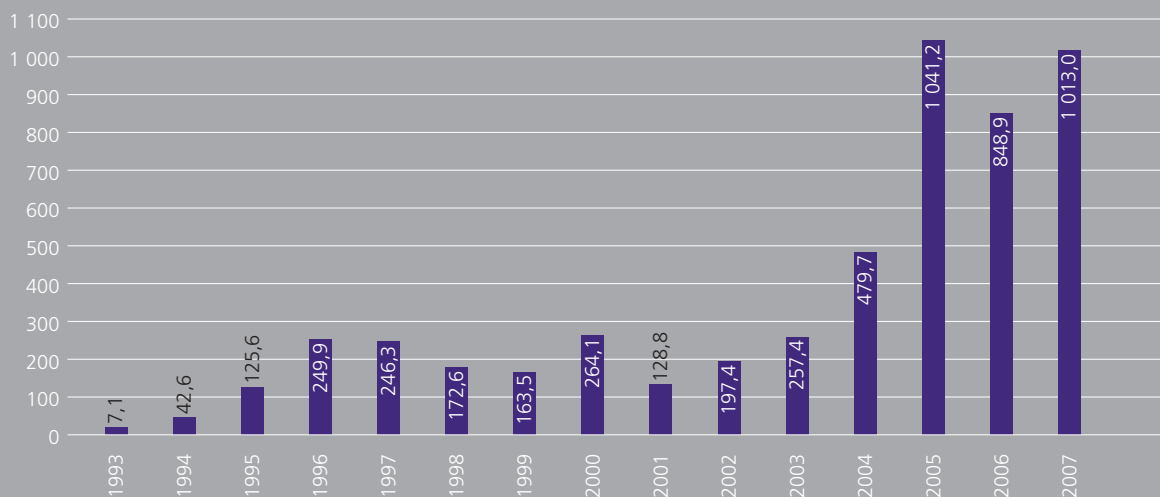


VYBRANÉ UKAZATELE

Měsíční objemy obchodů na trhu akcií v období 2006 – 2007 (mld. Kč)



Roční objemy na trhu akcií (mld. Kč)



KLÍČOVÉ ROČNÍ ÚDAJE

	2007	2006	2005	2004	2003	2002	2001	2000
Počet burzovních dnů	250	251	253	252	251	250	250	249
Akcie								
Celkový objem obchodů (mld. Kč)	1 013,0	848,9	1 041,2	479,7	257,4	197,4	128,8	264,1
Průměrný celkový denní objem (mil. Kč)	4 052,1	3 382,1	4 115,3	1 903,4	1 025,7	789,6	515,2	1 060,8
Tržní kapitalizace (mld. Kč) akcií a podílových listů *)	1 841,7	1 592,0	1 330,8	975,8	644,5	478,0	340,3	442,9
Počet emisí akcií a podílových listů *)	32	32	39	55	65	79	102	151
Index PX *)	1 815,1	1 588,9	1 473,0	1 032,0	659,1	460,7	394,6	478,5
Dluhopisy								
Celkový objem obchodů (mld. Kč)	508,9	598,9	533,2	692,5	1 110,1	1 595,7	1 858,4	958,7
Průměrný celkový denní objem (mil. Kč)	2 035,4	2 386,1	2 107,7	2 747,9	4 422,7	6 382,7	7 433,5	3 850,2
Počet emisí dluhopisů *)	132	110	96	79	81	74	84	94
OSTATNÍ PRODUKTY								
Investiční certifikáty a warranty								
Celkový objem obchodu (mil. Kč)	1 229,5	5,2						
Počet emisí *)	41	8						
Futures								
Celkový objem obchodu (mil. Kč)	1 879,9	32,2						
Počet sérií *)	6	2						

*) k 31. 12. 2007

STRUKTURA SPOLEČNOSTI

Generální ředitel
Ing. Petr Koblíček

Sekretariát generálního ředitele
Podatelna, HR

Právní služba

Interní audit,
bezpečnost a compliance

Odbor obchodování
a cenných papírů
Ing. Jiří Opletal

Odbor informatiky
Ing. Miroslav
Prokeš, CSc.

Odbor inspekce
Ing. Vladimír
Skalný

Odbor ekonomiky
a správy
Ing. Petr Horáček

Odbor externí
komunikace
Mgr. Jiří Kovařík

ÚVODNÍ SLOVO GENERÁLNÍHO ŘEDITELE



Objemy obchodů s akciemi opět vzrostly, na burzu přišli dva noví emitenti akcií a mnoho emisí investičních certifikátů.

ÚVODNÍ SLOVO GENERÁLNÍHO ŘEDITELE

Vážení akcionáři, drazí přátelé burzy,

rok 2007 byl rokem, kdy jsme dosáhli historicky nejlepších hospodářských výsledků, a navíc se podařilo úspěšně dokončit asi nejrozsáhlejší a nejvýznamnější projekt v historii burzy – založení platformy pro obchodování s elektřinou. Objemy obchodů s akciemi opět vzrostly, na burzu přišli dva noví emitenti akcií a mnoho emisí investičních certifikátů. Ještě lepším výsledkům pak jen zabránila nejistota na trzích, která se na podzim přelila z USA do Evropy.

Projekt založení Energetické burzy Praha, k jehož zdárné realizaci jsme si vytvořili předpolí již v roce 2006 úspěšným spuštěním obchodů s deriváty, byl nesmírně namáhavým a časově vypjatým projektem. Během sedmi měsíců se nám podařilo založit komoditní burzu, vytvořit funkční centrální protistranu, zprovoznit clearing a settlement obchodů v EUR, navrhnout a naprogramovat hybridní obchodní systém a vyvinout koncové rozhraní dostupné pro účastníky přes internet. Asi nemá smysl zmiňovat, že všechny tyto úkoly byly řešeny v České republice poprvé. Díky profesionalitě a nasazení našich zaměstnanců se však podařilo projekt dokončit včas a nový trh bez výrazných zaváhání bezchybně rozjet. Našemu týmu za to patří můj dík a myslím, že si mohu dovolit vyslovit poděkování za burzovní komoru i akcionáře burzy.

V roce 2008 očekáváme další přelomové události v dějinách burzy, a to její expanzi do zahraničí. Komoditní trhy nejsou, narozdíl od trhů kapitálových, v zemích střední a východní Evropy rozvinuté a naše zkušenost z projektu Energetické burzy Praha je dobrým základem k rozvoji trhu s elektrickou energií v regionu. Držte nám proto palce.

Váš



Petr Koblík

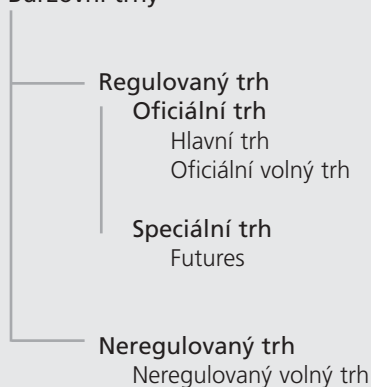
V Praze dne 3. června 2008



Obchodování a cenné papíry

V roce 2007 se zjednodušila a zpřehlednila struktura burzovních trhů. Vedlejší trh se sloučil s trhem hlavním. Oficiální trh se tak člení již pouze na dva segmenty – standardní oficiální volný trh (svými nároky nepřevyšující obecně platné zákony) a prestižní hlavní trh s přísnějšími podmínkami.

Burzovní trhy



S účinností od 2.července 2007 proto došlo k převodu všech emisí z vedlejšího trhu (10 akciových a 15 dluhopisových) na trh hlavní, a to za stejných podmínek s tím, že nejpozději do začátku roku 2009 se emitenti musí rozhodnout, zda přistoupí na veškeré podmínky prestižního hlavního trhu, či zda se rozhodnou o přeřazení na oficiální volný trh.

Pokud jde o rozmanitost a počet investičních příležitostí, v roce 2007 opět došlo ke zvýšení počtu obchodovaných titulů. V uvedeném období bylo na burzovní trhy uvedeno celkem 102 nových investičních nástrojů a obchodování bylo ukončeno s 43 tituly.

Tento nárůst počtu titulů byl umožněn změnami z roku 2006, díky kterým se rozšířila nabídka pro investory o nové druhy investičních nástrojů, jako jsou investiční certifikáty, warranty a futures. Z nově přijímaných titulů tak šlo především o investiční certifikáty (40), a pak tradičně o dluhové cenné papíry (41), tj. hypoteční zástavní listy, bankovní a podnikové dluhopisy renomovaných společností a státní dluhopisy.

Stejně jako v předchozím roce se podařilo na burzu uvést dvě emise IPO. Na pražské burze tak kapitál pro svůj rozvoj získala společnost AAA Auto Group N.V., která si snaží upevnit vedoucí postavení na trhu s ojetými vozy ve střední Evropě, a dále pak developerská firma VGP NV působící rovněž ve střední a východní Evropě.

Bohužel vzhledem ke globální nepříznivé, respektive nejisté situaci na světových kapitálových trzích bylo několik zamýšlených IPO odloženo.

Vyřazování emisí z obchodování zahrnuje především přirozené, řádné a eventuálně předčasné splacení emisí.

ČINNOST BURZY V ROCE 2007

U obchodování s cennými papíry došlo pouze k dílčím úpravám burzovních pravidel, které směřovaly ke zjednodušení přijímání emisí na pražskou burzu a přizpůsobení informační povinnosti zvyklostem ostatních evropských burz.

BURZOVNÍ INDEXY

Oficiálním cenovým indexem blue chip emisí akcií na Burze cenných papírů Praha je index PX, který spojitě navazuje na hodnoty dřívějšího indexu PX 50. Druhým burzovním indexem je PX-GLOB, který představuje cenový index se širokou bází.

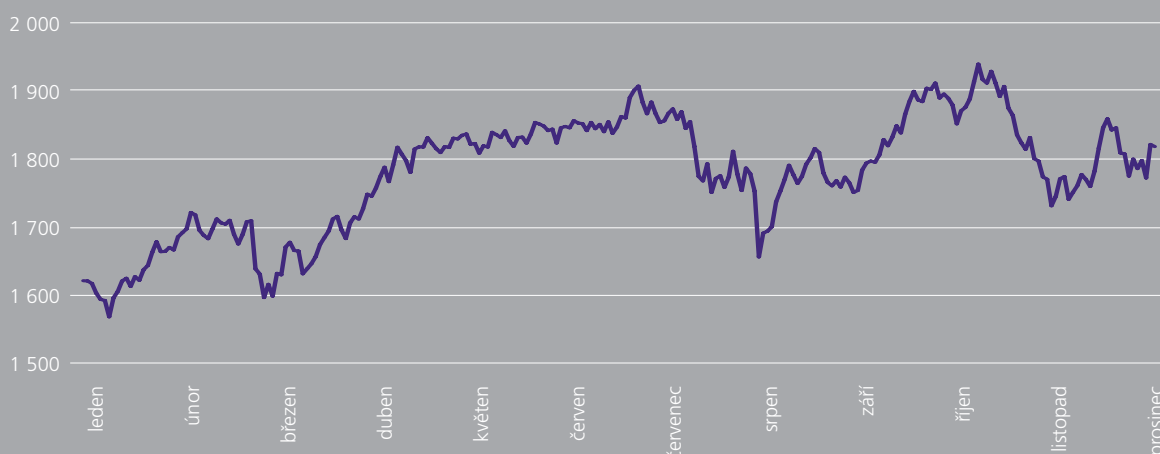
Báze indexu PX se aktualizuje čtyřikrát ročně a podíl emise na tržní kapitalizaci báze nesmí v rozhodném dni převýšit 25 %. Báze indexu PX platná od 19. března 2007 obsahovala následujících 11 emisí: CETV, ČEZ, ECM, ERSTE BANK, KOMERČNÍ BANKA, ORCO, PHILIP MORRIS ČR, PEGAS NONWOVENS, TELEFÓNICA 02 C.R., UNIPETROL a ZENTIVA. Redukce počtu cenných papírů uplatněných ve výpočtu indexu byla použita u emisí ČEZ a ERSTE BANK. Frekvence výpočtu indexu PX se od 24. září 2007 změnila na 15 sekund.

Oficiální burzovní index PX uzavřel rok na hodnotě 1 815,1 bodu a meziročně vzrostl o 14,24 %. Nárůst ve výši 14,14 % zaznamenal index PX-GLOB. Podrobnosti o průřezových indexech obsahuje následující tabulka.

INDEX	Hodnota 29. 12. 2006	Hodnota 28. 12. 2007	Změna (%)	Roční maximum	Datum maxima	Roční minimum	Datum minima
PX	1 588,9	1 815,1	14,24	1 936,1	29. 10. 2007	1 565,3	10. 1. 2007
PX-GLOB	1 987,4	2 268,4	14,14	2 414,9	29. 10. 2007	1 956,1	10. 1. 2007

Poslední aktualizace báze indexu PX-GLOB proběhla ke dni 5. prosince 2007. Platná báze indexu PX-GLOB obsahovala 29 akciových emisí. K redukci počtů cenných papírů uplatněných ve výpočtu indexu dochází u emisí ČEZ a ERSTE BANK.

Vývoj indexu PX v roce 2007



ČINNOST BURZY V ROCE 2007

HODNOCENÍ VÝSLEDKŮ OBCHODOVÁNÍ V ROCE 2007

Objemy obchodů v roce 2007 podle typu trhu a typu cenného papíru

	Akcie	Dluhopisy	Investiční certifikáty a warranty	Futures
	Objem (mld. Kč)	Objem (mld. Kč)	Objem (mld. Kč)	Objem (mld. Kč)
Hlavní trh	1 003,616	441,215		
Vedlejší trh*)	0,001	4,392		
Oficiální volný trh	9,402	63,252	1,230	
Speciální trh				1,880
Celkem	1 013,019	508,858	1,230	1,880

*) K 1. 7. 2007 došlo ke sloučení hlavního a vedlejšího trhu

Akciový trh

Rok 2007 s dosaženou hodnotou 1 013,02 mld. Kč skončil v rámci historické bilance objemů obchodů akciového trhu na druhé příčce. V porovnání s vítězným rokem 2005 (objem 1 041,2 mld. Kč) došlo k poklesu o 2,70 %. Průměrný denní objem ve výši 4 052,1 mil. Kč je o 19,81 % vyšší než průměrných 3 382,1 mil. Kč v roce 2006.

Nejúspěšnějším měsícem se stal srpen s objemem obchodů ve výši 106,15 mld. Kč. Z celkového ročního objemu obchodů zabezpečil obchodní segment SPAD 94,66 %, blokové obchody 1,72 %, na aukční a kontinuální režim připadlo 3,62 %.

V žebříčku nejvíce likvidních emisí se na prvních deseti pozicích umístily emise, které byly v průběhu roku 2007 obchodovány v segmentu SPAD. Nejobchodovanější emisí se stal ČEZ následovaný emisemi ZENTIVA a KOMERČNÍ BANKA, jak vyplývá z následující tabulky.

ČINNOST BURZY V ROCE 2007

10 emisí akcií s největšími objemy obchodů v roce 2007

Poř. č.	Název emise	Objem obchodů (mil. Kč)	Podíl (%)	Roční změna kurzu (%)
1	ČEZ	403 050,18	39,79	41,9
2	KOMERČNÍ BANKA	136 783,50	13,50	41,0
3	ZENTIVA	111 187,79	10,98	-23,3
4	ERSTE BANK	103 178,50	10,19	-18,7
5	TELEFÓNICA O2 C.R.	101 757,84	10,05	14,5
6	UNIPETROL	45 632,52	4,50	44,1
7	ORCO	36 128,24	3,57	-21,4
8	CETV	31 877,73	3,15	44,0
9	ECM	17 341,69	1,71	-16,0
10	PEGAS NONWOVENS	16 028,60	1,58	-0,3

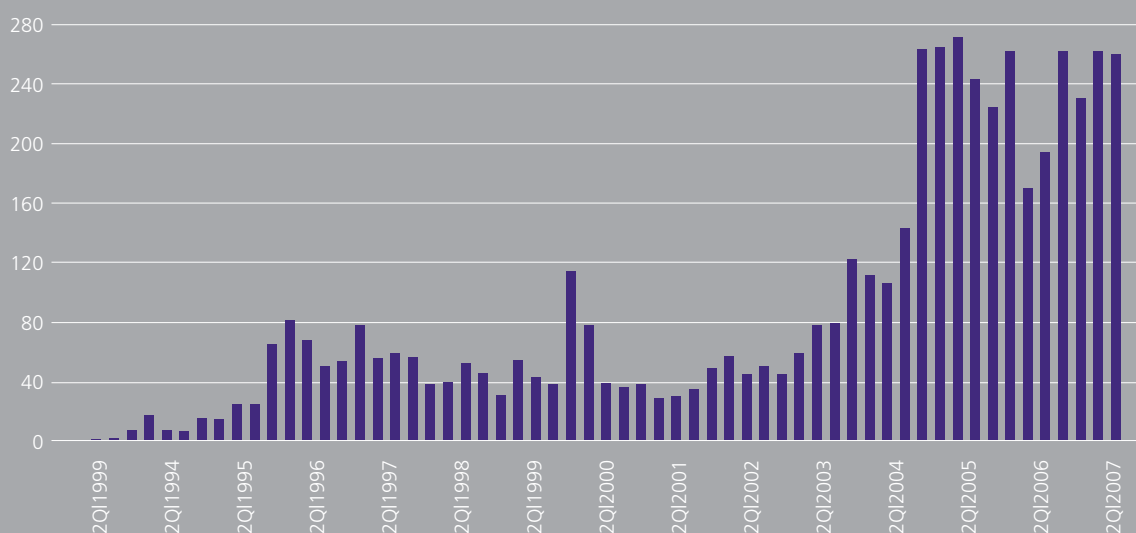
Tržní kapitalizace akciového trhu meziročně vzrostla o 15,68 % a na konci roku 2007 dosáhla hodnoty 1 841,682 mld. Kč, na níž se zahraniční emise podílely 30,74 %. Počet akciových emisí ke konci roku 2007 činil 32 emisí, z toho 8 zahraničních.

Sumarizace tržních kapitalizací – akcie (k 31. 12.)

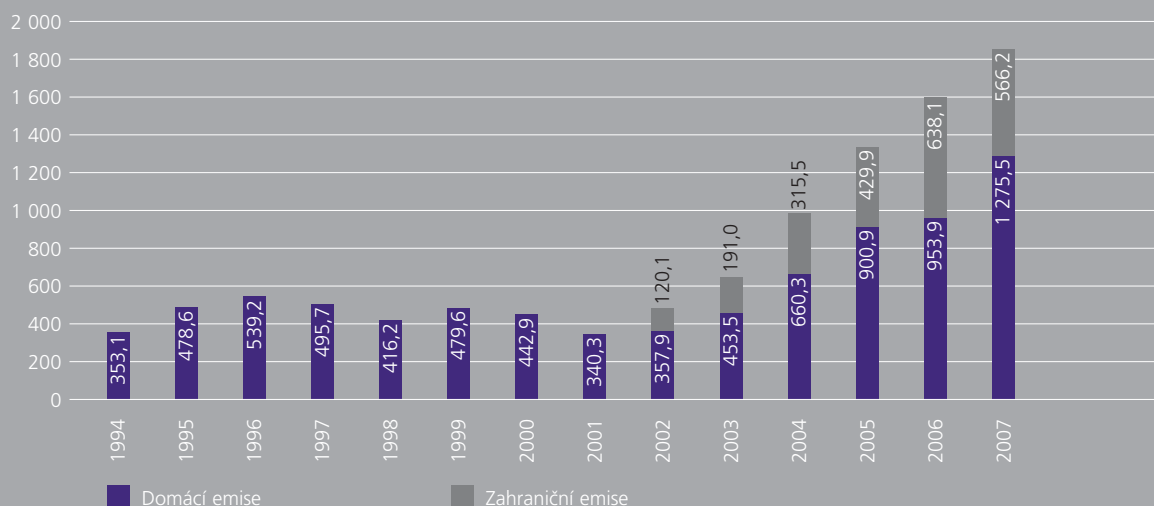
	2006		2007	
	Tržní kapitalizace (mil. Kč)	Počet emisí	Tržní kapitalizace (mil. Kč)	Počet emisí
Domácí emise	953 895,5	26	1 275 506,2	24
Zahraniční emise	638 101,0	6	566 176,3	8
Celkem	1 591 996,5	32	1 841 682,5	32

ČINNOST BURZY V ROCE 2007

Čtvrtletní objemy obchodů na trhu akcií (mld. Kč)

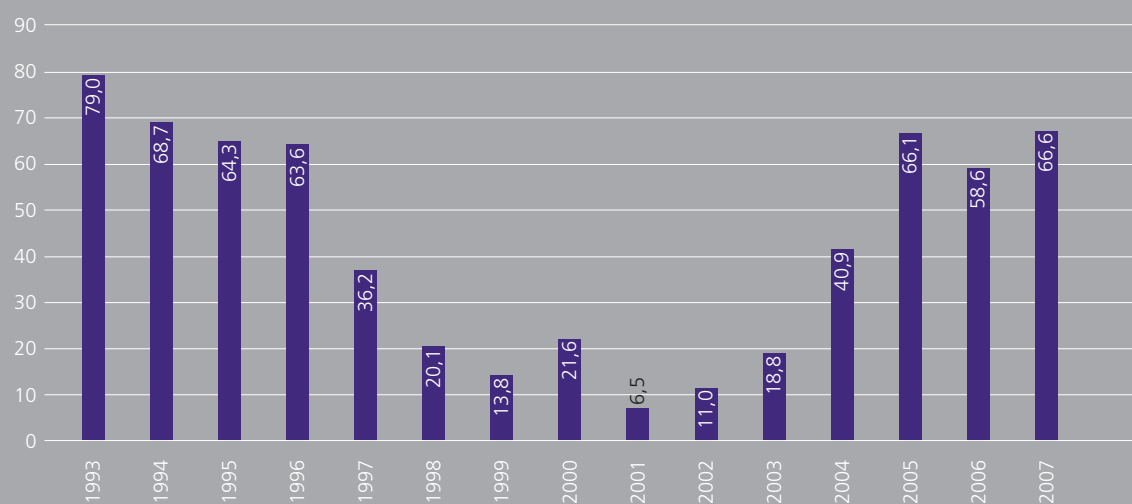


Tržní kapitalizace – akcie (k 31. 12. 2007 v mld. Kč)



ČINNOST BURZY V ROCE 2007

Podíl akcií na celkovém objemu obchodů (%)



Rychlost obrátu na trhu akcií (%)

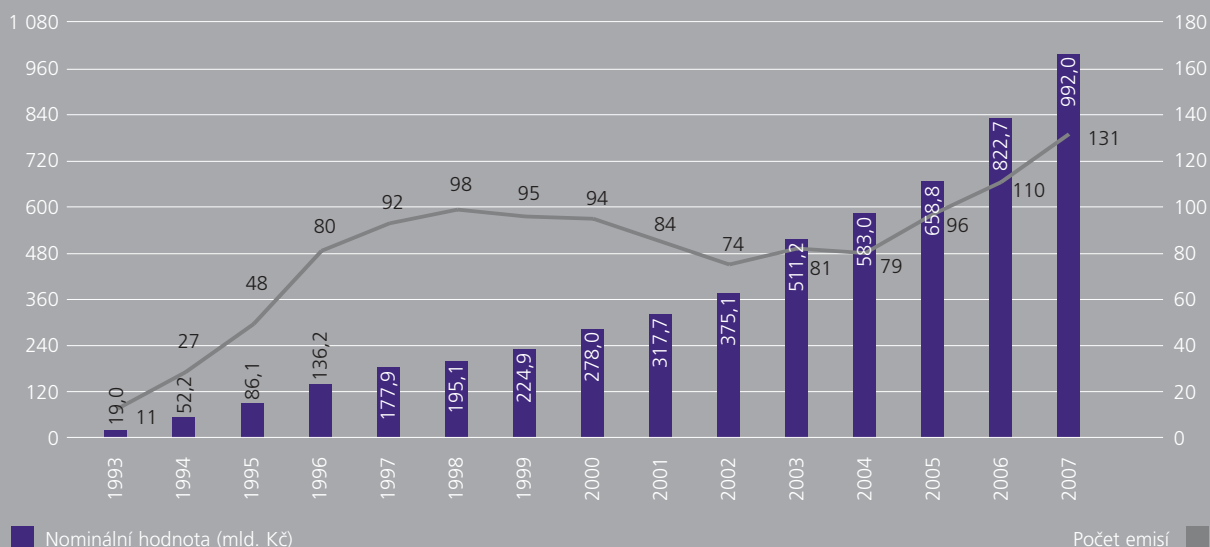


ČINNOST BURZY V ROCE 2007


Dluhopisový trh

Celkový objem obchodů s dluhopisy dosáhl v roce 2007 hodnoty 508,858 mld. Kč, ve srovnání s rokem 2006 (598,921 mld. Kč) došlo k poklesu o 15,04 %. Stejně jako v předchozím roce se na objemu obchodů nejvíce podílely státní dluhopisy s 85,15 %. Hypoteční zástavní listy zabezpečily 11,16 %, podnikové dluhopisy 1,60 %, bankovní dluhopisy 1,95 % a komunální dluhopisy 0,14 % celkového ročního objemu obchodů s dluhopisy.

Nominální hodnota a počet emisí dluhopisů (k 31. 12. 2007)



Struktura objemu obchodů na trhu dluhopisů v roce 2007 (mld. Kč)



Státní dluhopisy	433,280
Komunální dluhopisy	0,748
Podnikové dluhopisy	8,118
Bankovní dluhopisy	9,931
Hypoteční zástavní listy	56,781

Ostatní produkty

Ke konci roku 2007 bylo přijato k obchodování celkem 41 emisí strukturovaných produktů, se kterými byly realizovány obchody v objemu 1 229,5 mil. Kč. Obchodování s futures produkty dosáhlo objemu 1 879,9 mil. Kč, přičemž počet sérií ke konci roku byl šest.

Informační a obchodní systém

Hlavní úsilí odboru informatiky se v roce 2007 zaměřilo na realizaci projektu Energetické burzy Praha. Ve velice krátkém čase šesti měsíců byl připraven nový systém pro obchodování a vypořádání elektrické energie, založený na ověřeném a spolehlivém systému pro obchodování a vypořádání finančních produktů. Kromě potřebných úprav softwaru v obchodním a vypořádacím systému byl vyvinut a nasazen nový software na bázi technologie webových služeb pro spojení s účastníky obchodování. Odbor informatiky vytvořil zcela nově i front-end software, který využívají účastníci obchodování a vypořádání pro připojení k Energetické burze ve svých domovských lokalitách. Součástí softwarového řešení bylo i napojení na současného operátora trhu s elektrickou energií (OTE). Požadavek na připojení účastníků energetické burzy přes internet vyvolal potřebu zásadních změn i v technické a bezpečnostní infrastruktuře. Bylo realizováno nové robustní a redundantní technické řešení připojení k internetu, které využívá více operátorů poskytujících internetovou konektivitu a které z bezpečnostního hlediska poskytuje VPN spojení podpořené přístupovými čipovými tokeny s digitálními certifikáty. Součástí projektu přípravy bylo i vytvoření zcela nového webu, poskytujícího informační a on-line data z obchodování a činnosti energetické burzy. Nový systém pro obchodování elektřiny vyvolal i řadu úprav ve vnitřních systémech, např. ve vnitřním informačním systému, v systému pro dohled nad obchodováním, v systému generujícím podklady pro fakturaci apod.

Aby bylo možno pružně vydávat digitální certifikáty a implementovat je do technických prostředků, bylo realizováno řešení certifikační autority na bázi produktu Entrust. Řešení se v praxi osvědčilo a jenom pro potřeby energetické burzy bylo vydáno během krátkého období více než 100 certifikátů na čipových tokenech.

Pro spojení se členy burzy byla vyvinuta nová generace komunikačního softwaru (Komunikační server) na bázi jazyka Java, který přináší vyšší stabilitu, možnost větší integrace se softwarem třetích stran a možnost provozování i na jiných platformách než Microsoft Windows. Současně byla na komunikační úrovni nastavena možnost volby prioritizace přenosu dat, jež umožňuje členům burzy určit, které typy dat mají být odeslány prioritně.

Ve spojitosti s přípravou nové legislativy Evropské unie týkající se finančních trhů (MiFID) bylo softwarově realizováno nové hlášení obchodů pro Českou národní banku ve strukturách stanovených regulátorem. Jedná se pouze o první, malou část změn spojených s MiFID a řešení dalších změn bude pokračovat i v roce 2008.

Pro lepší a pružnější komunikaci se vzdálenými účastníky byl v polovině roku implementován systém videokonference, který zajišťuje kvalitní obrazové a hlasové spojení v reálném čase, zejména se zahraničními partnery.

V průběhu roku byla provedena obměna všech uživatelských PC, která byla již technicky i morálně zastaralá. Nové počítače přinesly vyšší rychlost zpracování a svými technickými parametry jsou připraveny i na provozování připravovaných nových aplikací – operačního systému Microsoft VISTA a Microsoft Office 2007.

Pro potřeby vedení firmy byl nakoupeny telefony BlackBerry a instalován řídicí server. Toto řešení zajišťuje velmi kvalitní a rychlou synchronizaci osobních informací (pošta, kalendář, kontakty, úkoly, poznámky) mezi stolním počítačem a mobilním telefonem. Vedoucí pracovníci tak mají veškerou osobní agendu neustále s sebou v reálném čase, a mohou tak lépe řídit činnost svých útvarů.

Závěrem roku byly provedeny penetrační testy externí firmou, které neshledaly závažnější nedostatky v bezpečnosti připojení k internetu. Pro další zvýšení bezpečnosti byl implementován systém pro denní monitoring zranitelnosti prvků internetové infrastruktury i na záložní pracoviště.

Inspekční činnost

Činnost inspekce se v roce 2007 zaměřila na další zvýšení transparentnosti obchodování a kontrolu dodržování zásad jednání členů burzy se zákazníky. Předmětem šetření burzy byla proto zejména oprávněnost vkládání obchodů do systému burzy se zaměřením na jednostranné a vlastní obchody, dodržování podmínek realizace programu zpětného odkupu akcií ČEZ, dodržování lhůt pro registraci obchodů na burze a důvody objednávek se signalizací významné odchylky limitní ceny od kurzu. V oblasti dodržování zásad jednání se zákazníky byla předmětem šetření zejména realizace pokynů zákazníků členů burzy za nejlepších podmínek a úroveň informovanosti zákazníků o skutečnostech souvisejících s poskytováním investiční služby.

Základem kontrolní činnosti burzy je průběžný analytický monitoring, který je založený na denním sledování a analýze dat burzovního obchodního systému a návazné komunikaci se členy ohledně indikovaných porušení burzovních pravidel. Zjednodušení některých formálních procedur při inspekční činnosti, ke kterému došlo v roce 2006, umožnilo podstatně zvýšit počet šetřených případů, a to z cca 520 případů v roce 2006 na cca 1100 případů v roce 2007.

V souladu s harmonogramem inspekcí bylo v roce 2007 zahájeno 5 hloubkových a 6 opakovaných inspekcí s cílem zachovat periodu jedné hloubkové kontroly každé 3 roky u každého člena. Zaměření hloubkových inspekcí je orientováno zejména na kontrolu oblastí, které není možné v plném rozsahu sledovat prostřednictvím analytického monitoringu (zásady jednání se zákazníky, obchodování na úvěr, informační povinnost a dokumentace).

Zjištění o porušení Burzovních pravidel se týkalo zejména případů zkreslení počtu a objemu obchodů, zkreslení informací o nabídce a poptávce po investičním nástroji, nedodržení pravidla nejlepší ceny, realizace pokynů zákazníka mimo stanovené parametry a porušení pravidel obchodování. Ve smyslu zákona o podnikání na kapitálovém trhu informovala burza Českou národní banku o podezření z manipulace na kapitálovém trhu (dva případy).

Naprostá většina zjištění o porušení Burzovních pravidel byla řešena v pracovním pořádku mezi inspekci a členem formou přijetí opatření na straně člena. Burza pokračovala v praxi projednání výsledků kontrolní činnosti v Burzovním výboru pro členské otázky, který na závažnější porušení předpisů reagoval formou dopisu předsedy výboru s upozorněním na zjištěné nedostatky a vyžádáním odpovídajících opatření. Charakter porušení burzovních předpisů a přístup jednotlivých členů k odstranění nedostatků nevyžadoval uplatnění sankčních opatření.

Burza má ke dni předložení zprávy 21 členů. Ze zákona jsou další dva subjekty oprávněny uzavírat burzovní obchody (Česká národní banka a Ministerstvo financí ČR).

V srpnu 2007 pozastavila burza členství společnosti BODY INTERNATIONAL BROKERS a.s. na základě rozhodnutí České národní banky o dočasném pozastavení činnosti obchodníka s cennými papíry. Ke konci roku 2007 došlo k fúzi členů Živnostenská banka, a.s., a HVB Bank Czech Republic a.s. Nový subjekt s názvem UniCredit Bank Czech Republic, a.s., převzal obchodní profily společnosti HVB Bank Czech Republic a.s. (obchodní profil Živnostenská banka, a.s., byl zrušen).

ČINNOST BURZY V ROCE 2007

Výsledky hospodaření

Burza v roce 2007 dosáhla nejlepšího ekonomického výsledku hospodaření ve své historii. Jeho výše byla příznivě ovlivněna vyšším objemem tržeb než předpokládal rozpočet.

VYBRANÉ UKAZATELE

mil. Kč	2007	2006	2005	2004
Výnosy	425	445	553	267
Náklady	200	275	411	225
Výsledek hospodaření před zdaněním	225	170	142	42
Výsledek hospodaření po zdanění	176	133	110	30
Vlastní kapitál	463	457	445	337

Od roku 2004 je pak celková výše výnosů i nákladů ovlivněna tím, že část peněžních prostředků je zhodnocována operacemi správce portfolia cenných papírů a dále v souvislosti s nárůstem objemu realizovaných obchodů dochází i k výraznému zvýšení nákladů i výnosů spojených s jejich vypořádáním. V roce 2005, 2006 i 2007 byla celková výše výnosů ovlivněna i příjmy z dlouhodobého finančního majetku ve formě výplaty dividend.

Vývoj ukazatelů, upravených o výše uvedené vlivy, je patrný z následující tabulky

mil. Kč	2007	2006	2005	2004
Výnosy	356	301	268	168
Náklady	156	140	144	120
Výsledek hospodaření před zdaněním	200	161	124	48

FINANČNÍ VÝSLEDKY

Příjmy z činnosti burzy a její vlastní zdroje plně pokrývají provozní i investiční potřeby společnosti.

ČINNOST BURZY V ROCE 2007

Finanční situace a prosperita společnosti je patrná z uvedeného vývoje ukazatelů:

	2007	2006	2005	2004
Ukazatele rentability				
Rentabilita vlastního kapitálu	0,381	0,291	0,248	0,090
Rentabilita základního kapitálu	0,665	0,502	0,408	0,097
Ukazatele finanční stability společnosti				
Finanční nezávislost (vlastní kapitál/pasiva)	0,878	0,895	0,908	0,893
Celková zadluženost (závazky/aktiva)	0,09	0,10	0,09	0,10
Zvýšení, respektive snížení krátkodobého finančního majetku	-43 468	45 754	86 169	97 009

Snížení krátkodobého finančního majetku bylo ovlivněno jednak výplatou dividend a kapitálových fondů, vkladem do nové dceřiné společnosti a dále půjčkou poskytnutou dceřiné společnosti

Vývoj struktury majetku a zdrojů financování

%	2007	2006	2005	2004
Majetek (aktiva)				
Dlouhodobý majetek	29,53	20,56	21,96	29,30
z toho: hmotný a nehmotný majetek	2,43	2,44	3,01	4,57
finanční investice	27,06	18,10	18,91	24,65
dlouhodobé pohledávky	0,04	0,02	0,04	0,08
Krátkodobé pohledávky	5,85	5,93	11,55	7,25
z toho: z obchodního styku	5,14	4,93	4,90	4,84
ostatní pohledávky	0,71	1,00	6,65	2,41
Finanční majetek	60,88	71,36	65,06	61,53
Přechodné účty	3,74	2,15	1,43	1,92
Zdroje (pasiva)				
Dlouhodobé zdroje	87,81	89,73	91,00	89,33
z toho: vlastní zdroje	87,81	89,53	90,84	89,33
bankovní úvěry a výpomoci	0,00	0,00	0,00	0,00
dlouhodobé závazky	0,00	0,20	0,16	0,00
Krátkodobé závazky	8,57	9,71	8,79	9,57
Rezervy	0,31	0,22	0,20	0,26
Přechodné účty	3,31	0,34	0,01	0,84

ČINNOST BURZY V ROCE 2007

Vývoj výsledků hospodaření společnosti

Výsledkem hospodaření před zdaněním za rok 2007 je zisk ve výši 225 216 tis. Kč. Výše dosaženého zisku je v porovnání s předchozími lety nejvyšší a byla příznivě ovlivněna především tržbami z obchodování včetně vypořádání, příjmy z prodeje informací a příjmy z podílu v dceřiné společnosti UNIVYC z výsledku hospodaření za rok 2006.

Z výsledku hospodaření vznikla společnosti daňová povinnost ve výši 49 971 tis. Kč. Odložená daň z příjmu, vypočtená ze všech dočasných rozdílů mezi daňovými a účetními hodnotami v roce 2007 znamená, že z odloženého daňového závazku vznikla odložená daňová pohledávka, která snižuje daňovou povinnost o 1 115 tis. Kč. Daňová povinnost za rok 2006 byla zvýšena o 23 tis. Kč. Výsledek hospodaření za účetní období (po zdanění) tvoří zisk ve výši 176 337 tis. Kč.

tis. Kč	2007	2006	2005	2004
Výsledek hospodaření před zdaněním	225 216	170 139	141 688	42 260
– z provozní činnosti	188 659	136 336	110 872	32 091
– z finanční činnosti	36 557	33 803	30 816	10 169
v tom: vliv prodeje CP z portfolia	3 193	6 211	1 364	3 757
výnosy z podílu v dceřiné spol.	30 000	25 000	29 000	
– z mimořádné činnosti	0	0	0	0
Daň z příjmů	48 879	37 095	31 586	11 791
– splatná	49 994	36 858	30 815	8 053
– odložená	(1 115)	237	771	3 738
Výsledek hospodaření po zdanění	176 337	133 044	110 102	30 469

Vypořádání burzovních obchodů

UNIVYC, a.s. (dále jen UNIVYC), dceřiná společnost Burzy cenných papírů Praha, a.s., již patnáctým rokem zajišťuje na kapitálovém trhu vypořádání burzovních obchodů i mimoburzovních transakcí s investičními nástroji.

UNIVYC zabezpečuje finanční vypořádání obchodů a transakcí v českých korunách prostřednictvím platebních příkazů zasílaných do Zúčtovacího centra České národní banky (ZC ČNB). V roce 2007 UNIVYC zaslal do ZC ČNB přes 379 tisíc příkazů, což odpovídá 7% nárůstu oproti roku 2006. V celkovém objemu šlo o 4 999 mld. Kč při 9% meziročním nárůstu. Objem vypořádaných burzovních obchodů a mimoburzovních převodů s cennými papíry prostřednictvím UNIVYCu za rok 2007 dosáhl rekordní hodnoty 5 034,7 mld. Kč a představuje 99,79% podíl všech vypořádaných obchodů a převodů na českém kapitálovém trhu. Z celkového objemu vypořádaných transakcí realizovaných prostřednictvím UNIVYCu připadá na burzovní obchody 29,6 % a na mimoburzovní transakce 70,4 %.

Jednou z nejvýznamnějších doplňkových služeb společnosti UNIVYC je správa Garančního fondu burzy (GFB), který slouží k zajištění závazků a pokrytí rizik vyplývajících z burzovních obchodů a z jejich vypořádání. Garanční fond je tvořen fondem pro automatické obchody, fondem pro obchody uzavřené v segmentu SPAD a fondem pro obchody s deriváty. Průměrný denní objem finančních prostředků ve správě GFB dosáhl v roce 2007 výše 238 mil. Kč, což odpovídá 26,6% meziročnímu nárůstu.

K hojně využívaným službám patří vypořádání primárních emisí dluhopisů. V průběhu roku 2007 UNIVYC zprostředkoval vypořádání 76 primárních emisí dluhopisů v celkové hodnotě 271 mld. Kč, což představuje meziroční nárůst jak v počtu, tak v objemu. Mezi primárními emisemi se vyskytly i čtyři emise sběrného dluhopisu. V únoru 2007 byla v centrální databázi cenných papírů systému burzy registrována emise sběrného dluhopisu společnosti S MORAVA Leasing, a.s., následně v březnu emise ECM REAL ESTATE INVESTMENTS A.G., která byla přijata k obchodování na vedlejším trhu burzy. V říjnu následovala emise sběrného dluhopisu PPF, obchodovaná na volném trhu burzy a v prosinci další emise sběrného dluhopisu společnosti S MORAVA Leasing, a.s.

V systému půjčování nedošlo k žádným výrazným změnám. Celkový počet výpůjček byl 275, meziročně vzrostl o 13 %. Průměrná výpůjční doba se prodloužila z 11 na 13 dnů. Počet zapůjčovatelů se nezměnil, počet aktivních vypůjčovatelů klesl z deseti na devět.

Během roku UNIVYC zprostředkoval výplatu dividend včetně možnosti vyřízení refundace daně v případě čtyř společností: ORCO, ERSTE BANK, ZENTIVA, PEGAS NONWOVENS. Ve spolupráci s Clearstreamem UNIVYC zajišťoval účast, respektive hlasování na valných hromadách společností, jejichž akcie jsou vedeny v samostatné evidenci UNIVYCu. Dále UNIVYC zajistil výplatu výnosů pro majitele listinných dluhopisů společnosti MERO ČR, a.s. Pro úschovu listinných cenných papírů UNIVYC využíval depozitář Československé obchodní banky, a.s.

Stěžejní činností v oblasti rozvoje byla v roce 2007 příprava a testování zúčtovacího systému pro zahájení obchodování na Energetické burze Praha. Z důvodu obchodování s elektrickou energií v měně euro nebylo možné využít Zúčtovací centrum ČNB, ale musela být vytvořena instituce EUR Zúčtovací banky. Pro tuto činnost byla ve výběrovém řízení vybrána Komerční banka, a.s. Byl použit koncept zúčtování včetně hierarchie řízení rizik postavený na funkcionalitě clearingových bank a centrální protistrany (CCP), který splňuje měřítko evropského standardu zúčtování obchodů s touto komoditou.

ČINNOST BURZY V ROCE 2007

V mezinárodním kontextu probíhaly legislativně-analytické práce týkající se implementace evropského dokumentu Code of Conduct.

V roce 2007 nadále pokračovalo správní řízení k povolení činnosti centrálního depozitáře cenných papírů. Z důvodu nevyřešení otázky týkající se ocenění evidencí Střediska cenných papírů a dalšího prodlužování správního řízení byly zahájeny analytické práce na využití některých softwarových modulů určených pro centrální depozitář již v současném vypořádacím systému.

Představenstvo UNIVYCu pracovalo k 31. prosinci 2007 ve složení: Ing. Petr Koblíček (předseda), Ing. Helena Čácká (místopředsedkyně) a Ing. Jan Klenor (člen). Dozorčí rada UNIVYCu pracovala k 31. prosinci 2007 ve složení: JUDr. Martin Draslar (předseda), Mgr. Radan Marek a Ing. Miroslav Prokeš, CSc. (členové).

Burzovní komora

Burzovní komora má šest členů volených valnou hromadou a je statutárním orgánem burzy, který řídí její činnost a jedná jejím jménem.

Burzovní komora se během roku 2007 sešla na 10 zasedáních.

SLOŽENÍ BURZOVNÍ KOMORY K 31. PROSINCI 2007

Předseda

Ing. Petr Koblíček

Burza cenných papírů Praha, a.s.

Generální ředitel

Datum narození: 22. února 1971

Vzdělání: Vysoká škola ekonomická v Praze

Předsedou burzovní komory od 23. června 2004, opětovně od 8. srpna 2007

Místopředsedové

Ing. Jan Klenor

Zástupce akcionáře Patria Finance, a.s.

Předseda představenstva

Datum narození: 9. února 1966

Vzdělání: Vysoká škola ekonomická v Praze

Místopředsedou burzovní komory od 21. února 2005, opětovně od 22. června 2005

Ing. Daniel Heler

Zástupce akcionáře Česká spořitelna, a.s.

Člen představenstva a náměstek generálního ředitele

Datum narození: 12. prosince 1960

Vzdělání: Vysoká škola ekonomická v Praze

Místopředsedou burzovní komory od 21. února 2005, opětovně od 8. srpna 2007

Členové

Mgr. Petr Milev

Zástupce akcionáře PPF banka, a.s.

Předseda představenstva a generální ředitel

Datum narození: 15. prosince 1968

Vzdělání: Karlova univerzita

Členem burzovní komory od 21. října 2004

Ing. Peter Palečka

Zástupce akcionáře Komerční banka, a.s.

Místopředseda představenstva a náměstek generálního ředitele

Datum narození: 3. listopadu 1959

Vzdělání: Vysoká škola ekonomická v Bratislavě

Členem burzovní komory od 29. května 2002, opětovně od 9. června 2005

Ing. Aleš Barabas

Zástupce akcionáře UniCredit Bank Czech Republic, a.s.

Člen představenstva a náměstek generálního ředitele

Datum narození: 28. března 1959

Vzdělání: Vysoká škola ekonomická v Praze

Členem burzovní komory od 8. srpna 2007

Dozorčí rada

Dozorčí rada dohlíží na výkon působnosti burzovní komory a na činnost burzy.

Členové dozorčí rady jsou voleni na dobu 5 let.

SLOŽENÍ DOZORČÍ RADY K 31. PROSINCI 2007

Zdeněk Bakala

RPG Advisors, a.s.

Předseda dozorčí rady RPG Advisors, a.s., a předseda představenstva OKD, a.s.

Datum narození: 7. února 1961

Členem dozorčí rady od 9. června 2005

JUDr. Martin Roman

ČEZ, a.s.

Předseda představenstva a generální ředitel

Datum narození: 29. října 1969

Vzdělání: Karlova univerzita

Členem dozorčí rady od 24. června 2004, opětovně od 9. června 2005

Ing. Jaroslav Míl

Svaz průmyslu a dopravy ČR

Prezident

Datum narození: 10. srpna 1958

Vzdělání: České vysoké učení technické v Praze

Členem dozorčí rady od 9. června 2005

Ing. Jiří Michal

Zentiva, a.s.

Předseda představenstva a generální ředitel

Datum narození: 23. prosince 1950

Vzdělání: Vysoká škola chemicko-technologická v Praze

Členem dozorčí rady od 9. června 2005

Ing. Milan Šimáček
Ministerstvo financí ČR
Náměstek ministra
Datum narození: 25. června 1963
Vzdělání: České vysoké učení technické v Praze
Členem dozorčí rady od 14. června 2007

Odstoupili z funkce:

Ing. Tomáš Prouza
Poštovní spořitelna
Datum narození: 30. dubna 1973
Rezignoval dne 11. prosince 2006, rezignace přijata a funkční období skončilo dne 28. května 2007

Burzovní výbor pro členské otázky

Burzovní výbor pro členské otázky posuzuje, zda členové burzy řádně plní podmínky a povinnosti stanovené burzovními předpisy a projednává návrhy k přijetí a ukončení členství na burze.

Předseda

Ing. Peter Palečka
Komerční banka, a.s.

Místopředsedkyně

Mgr. Gabriela Dudášová
ATLANTIK finanční trhy, a.s.

Tajemník

Ing. Vladimír Skalný
Burza cenných papírů Praha, a.s.

Burzovní výbor pro členské otázky zasedal v roce 2007 čtyřikrát. Průběžně se zabýval informacemi o výsledcích inspekci u členů burzy, zjištěními analytického monitoringu, informacemi o stavu pohotově likvidních prostředků, čtvrtletními hospodářskými výsledky a kapitálovou přiměřeností členských společností.

Na závažnější porušení předpisů reagoval výbor formou dopisu předsedy výboru s upozorněním na zjištěné nedostatky a vyžádáním odpovídajících opatření. S ohledem na charakter porušení burzovních předpisů a opatření přijatá členy k odstranění nedostatků výbor v roce 2007 své sankční pravomoci nevyužil.

Z věcných témat věnoval pozornost zejména problematice transparentnosti trhu (např. uzavírání cross obchodů a způsob realizace programu zpětného odkupu akcií ČEZ) a odborné péči určené zákazníkům při poskytování investičních služeb (např. dodržování pravidla nejlepší ceny, zabezpečení informovanosti zákazníků o poskytovaných službách, zamezení střetu zájmů apod.).

Burzovní výbor pro kotaci

Burzovní výbor pro kotaci přijímá cenné papíry k obchodování na hlavním a oficiálním volném trhu. Dále se podílí na kontrole dodržování informačních povinností emitentů vyplývajících z burzovních pravidel.

Předseda

Ing. Petr Kobic

Burza cenných papírů Praha, a.s.

Tajemnice

JUDr. Eva Štrupová

Burza cenných papírů Praha, a.s.

Burzovní výbor pro kotaci se sešel v roce 2007 celkem na dvou řádných zasedáních, ve čtyřiceti dvou případech rozhodoval na základě hlasování per rollam.

Výbor se především zabýval projednáváním a schvalováním žádostí o přijetí cenných papírů k obchodování. Celkem bylo přijato 86 emisí investičních cenných papírů. Jednalo se převážně o hypoteční zástavní listy a investiční certifikáty.

Významným krokem, ke kterému burza v roce 2007 přistoupila, byla restrukturalizace burzovního trhu spočívající ve sloučení hlavního a vedlejšího trhu do jednoho trhu hlavního. Všichni emitenti z původního vedlejšího trhu měli možnost volby, zda zůstanou na hlavním trhu, nebo přestoupí na oficiální volný trh. Členové výboru se významně podíleli na diskuzi k tomuto tématu. Zvláště se zabývali otázkou stanovení rozsahu informační povinnosti emitentů, kteří si požádali o přestup na oficiální volný trh. Pro zachování informační kontinuity bylo stanoveno, že je tento emitent po dobu 12 měsíců ode dne přestupu povinen plnit nadstandardní povinnosti pro hlavní trh. Jedná se především o předkládání čtvrtletních finančních výkazů.

Pro zjednodušení procesu přijímání emisí vydávaných v rámci dluhopisového programu, jednotlivých tranší akciových emisí a krátkodobých dluhopisů byl ustaven nový **burzovní výbor pro zkrácené kotační řízení**. Došlo tak k podstatnému odlehčení administrativy výboru pro kotaci.

V souladu s burzovními pravidly byly schváleny nabídkové programy pro cenné papíry derivátového typu rakouské společnosti Volksbank AG, anglické společnosti Barclays Bank PLC a České spořitelny, a.s. Dále došlo ke schválení dluhopisového programu Komerční banky a České pojišťovny.

Rok 2007 byl pro burzu významný především tím, že došlo k přijetí dvou primárních emisí akcií na hlavní trh.

Jako první schválil výbor emisi akcií společnosti AAA Auto Group N.V., registrované podle nizozemského práva. Společnost působí v oblasti maloobchodního prodeje automobilů v regionu střední Evropy. Emise byla současně přijata k obchodování na budapeštské burze.

Další primární emisí byly akcie společnosti VGP NV, registrované podle belgického práva. Společnost působí v oblasti developerství a správě semiindustriálních realit v našem regionu. V tomto případě šlo o duální kotaci na burzách v Praze a EURONEXT v Bruselu.

U obou primárních emisí byl využit režim podmíněného obchodování, který umožňuje obchodovat s akciemi ještě před jejich vydáním. Podmínkou začátku podmíněného obchodování je rozhodnutí výboru o přijetí k oficiálnímu obchodování a uveřejnění prospektu cenného papíru.

Obě primární emise a počátek obchodování proběhl za mimořádného zájmu investorské veřejnosti.

Burzovní výbor pro burzovní obchody

Burzovní výbor pro burzovní obchody se zabývá návrhy a podněty, které souvisejí s obchodováním.

Předseda

Ing. Jan Sýkora, MBA

WOOD & Company Financial Services, a.s.

Místopředseda a tajemník

Ing. Jiří Opletal

Burza cenných papírů Praha, a.s.

V průběhu roku 2007 se výbor zabýval problémy souvisejícími s obchodováním, rozhodoval o nezbytných úpravách parametrů obchodování a v mnoha případech hlasoval per rollam o navržených změnách, které v dané situaci odpovídaly potřebám trhu.

Začátkem roku 2007 výbor rozhodl o rozšíření nabídky derivátů o další dvě podkladová aktiva, kterými se staly akcie ČEZ a ERSTE BANK. Rozhodl o vypsání tří a šestiměsíčních kontraktů na emisi akcií ČEZ a ERSTE BANK, pro které schválil parametry obchodování.

V rámci svých jednání se výbor rovněž zabýval otázkou zjednodušení a přerozdělení burzovních trhů.

V dubnu výbor předložil ke schválení novelu předpisu, která upravuje obchodování s investičními instrumenty derivátového typu v případě vyprodání emise investičních certifikátů. Zároveň schválil nové parametry pro obchodování těchto emisí v rámci automatických obchodů, pokud dojde po oznámení o výprodeji emise k přeražení z obchodování s účastí specialisty do automatických obchodů.

V průběhu roku výbor stanovoval parametry obchodování pro nově přijímané investiční certifikáty a warranty, a to ve většině případů prostřednictvím hlasování per rollam. Rovněž se také zabýval úpravami parametrů stávajících akcií obchodovaných ve SPAD a úpravami stávajících instrumentů derivátového typu.

Výbor s ohledem na kratší intervaly výpočtu burzovních indexů na ostatních burzách v regionu (např. WIG20 – 15 sekund, BUX – 5 sekund) schválil s účinností od 24. září 2007 interval výpočtu indexu PX ze stávajících 60 sekund na 15 sekund.

V měsíci září výbor rozhodl o zařazení emise akcií společnosti AAA Auto Group N.V. do obchodování ve SPAD včetně standardních podmínek obchodování, za kterých je emise ve SPAD obchodována.

AKCIONÁŘI BURZY

Akcionáři Burzy cenných papírů Praha, a.s., k 31. 12. 2007

	Akcionář	Akcie (ks)	Podíl na ZK (%)
1	ATLANTIK finanční trhy, a.s.	2 996	1,13
2	BH Securities a.s.	500	0,19
3	BODY INTERNATIONAL BROKERS a.s.	607	0,23
4	Brněnská obchodní, a.s. v likvidaci *)	100	0,04
5	CAPITAL PARTNERS a.s.	100	0,04
6	CYRRUS, a.s.	1 000	0,38
7	Česká spořitelna, a.s.	38 908	14,67
8	Československá obchodní banka, a. s.	1 000	0,38
9	EASTBROKERS, akciová společnost v likvidaci *)	10	0,00
10	Fio, burzovní společnost, a.s.	100	0,04
11	GARFIELD a.s. *)	10	0,00
12	GE Money Bank, a.s. *)	17 388	6,56
13	GES INVEST, a.s. *)	1 000	0,38
14	Global Brokers, a.s.	1 500	0,57
15	ICEBERG A.S. v likvidaci *)	40	0,02
16	ING Bank N.V.	3 000	1,13
17	Komerční banka, a.s.	30 529	11,51
18	Merx a.s. *)	20	0,01
19	Moravia Banka, a.s. v likvidaci *)	500	0,19
20	OESTERREICHER & spol., s.r.o. *)	1 000	0,38
21	Patria Finance, a.s.	65 901	24,85
22	PPF banka a.s.	32 140	12,12
23	Stock Investment, a.s. „v likvidaci“ *)	500	0,19
24	Tiger Holding Four S.a.r.l. *)	35 903	13,54
25	UniCredit Bank Czech Republic, a.s.	21 967	8,28
26	WOOD & Company Financial Services, a.s.	3 997	1,51
	Burza cenných papírů Praha, a.s.	4 500	1,70

*) není členem burzy, nemá právo účasti na burzovním obchodu

Členové Burzy cenných papírů Praha, a.s., k 31. 12. 2007

ABN AMRO Bank N.V.
ATLANTIK finanční trhy, a.s.
BAWAG Bank CZ a.s.
BH Securities a.s.
BODY INTERNATIONAL BROKERS a.s.
CAPITAL PARTNERS a.s.
CYRRUS, a.s.
Česká spořitelna, a.s.
Českomoravská záruční a rozvojová banka, a.s.
Československá obchodní banka, a. s.
Deutsche Bank Aktiengesellschaft Filiale Prag, organizační složka
Fio, burzovní společnost, a.s.
Global Brokers,a.s.
ING Bank N.V.
J & T BANKA, a.s.
Komerční banka, a.s.
Patria Finance, a.s.
PPF banka a.s.
Raiffeisenbank a.s.
UniCredit Bank Czech Republic, a.s.
WOOD & Company Financial Services, a.s.

DALŠÍ OSOBY OPRÁVNĚNÉ UZAVÍRAT BURZOVNÍ OBCHODY

Česká konsolidační agentura – ukončení činnosti k 31. 12. 2007
Česká národní banka
Ministerstvo financí České republiky

ZPRÁVA DOZORČÍ RADY O KONTROLNÍ ČINNOSTI K DOKUMENTŮM PŘEDLOŽENÝM KE SCHVÁLENÍ AKCIONÁŘŮM BURZY NA 16. ŘÁDNÉ VALNÉ HROMADĚ DNE 5. ČERVNA 2008

1. Stanovisko ke Zprávě o podnikatelské činnosti burzy a o stavu jejího majetku

Dozorčí rada na svém zasedání dne 3. 6. 2008 projednala „Zprávu o podnikatelské činnosti burzy a o stavu jejího majetku za rok 2007“. K předložené zprávě nemá dozorčí rada připomínky, a proto valné hromadě doporučuje její schválení.

2. Zpráva o přezkoumání roční řádné a konsolidované účetní závěrky za rok 2007 a rozhodnutí o rozdělení zisku a výplatě dividendy


Dozorčí rada, v souladu s článkem 35 Stanov Burzy cenných papírů Praha, a.s., přezkoumala auditorsky ověřenou řádnou a konsolidovanou účetní závěrku za rok 2007 a seznámila se se zprávou auditora.

Dozorčí rada souhlasí s konsolidovanou účetní závěrku, s účetní závěrku Burzy cenných papírů Praha, a.s., a s předloženým návrhem na rozdělení zisku.

Dozorčí rada doporučuje valné hromadě akcionářů schválit konsolidovanou účetní závěrku, řádnou účetní závěrku a návrh burzovní komory na rozdělení zisku z roku 2007.

Dozorčí rada souhlasí s návrhem burzovní komory vyplatit akcionářům dividendu ve výši 620 Kč na akcii a doporučuje valné hromadě schválení výplaty dividendy v této výši.

V Praze dne 3. června 2008



Za dozorčí radu: Zdeněk Bakala

ZPRÁVA NEZÁVISLÉHO AUDITORA AKCIONÁŘŮM SPOLEČNOSTI BURZA CENNÝCH PAPÍRŮ PRAHA, A.S.

Ověřili jsme přiloženou účetní závěrku společnosti Burza cenných papírů Praha, a.s. (dále „Společnost“), tj. rozvahu k 31. prosinci 2007, výkaz zisku a ztráty, přehled o změnách vlastního kapitálu a přehled o peněžních tocích za rok 2007 a přílohu, včetně popisu podstatných účetních pravidel (dále „účetní závěrka“). Údaje o Společnosti jsou uvedeny v bodě 1 přílohy této účetní závěrky.

Odpovědnost burzovní komory Společnosti za účetní závěrku

Za sestavení a věrné zobrazení účetní závěrky v souladu s českými účetními předpisy odpovídá burzovní komora. Součástí této odpovědnosti je navrhnout, zavést a zajistit vnitřní kontrolu nad sestavováním a věrným zobrazením účetní závěrky tak, aby neobsahovala významné nesprávnosti způsobené podvodem nebo chybou, zvolit a uplatňovat vhodná účetní pravidla a provádět dané situaci přiměřené účetní odhady.

Úloha auditora

Naší úlohou je vydat na základě provedeného auditu výrok k této účetní závěrce. Audit jsme provedli v souladu se zákonem o auditorech platným v České republice, Mezinárodní standardy auditu a souvisejícími aplikačními doložkami Komory auditorů České republiky. V souladu s těmito předpisy jsme povinni dodržovat etické požadavky a naplánovat a provést audit tak, abychom získali přiměřenou jistotu, že účetní závěrka neobsahuje významné nesprávnosti.

Audit zahrnuje provedení auditorských postupů, jejichž cílem je získat důkazní informace o částkách a informacích uvedených v účetní závěrce. Výběr auditorských postupů závisí na úsudku auditora, včetně posouzení rizika významné nesprávnosti údajů uvedených v účetní závěrce způsobené podvodem nebo chybou. Při posuzování těchto rizik auditor zohledňuje vnitřní kontrolu relevantní pro sestavení a věrné zobrazení účetní závěrky. Cílem tohoto posouzení je navrhnout vhodné auditorské postupy, nikoli vyjádřit se k účinnosti vnitřní kontroly. Audit též zahrnuje posouzení vhodnosti použitých účetních pravidel, přiměřenosti účetních odhadů provedených vedením i posouzení celkové prezentace účetní závěrky.

PricewaterhouseCoopers Audit, s.r.o., se sídlem Kateřinská 40/466, 120 00 Praha 2, IČO: 40765521, zapsaná v obchodním rejstříku vedeném Městským soudem v Praze, oddíl C, vložka 3637, a v seznamu auditorských společností Komory auditorů České republiky pod osvědčením č. 021.

© 2008 PricewaterhouseCoopers Audit, s.r.o. Všechna práva vyhrazena. „PricewaterhouseCoopers“ označuje českou společnost PricewaterhouseCoopers Audit, s.r.o., či dle kontextu síť členských společností PricewaterhouseCoopers International Limited, z nichž každá je samostatným právním subjektem.



**Akcionářům Burzy cenných papírů Praha, a.s.
Zpráva nezávislého auditora**

Úloha auditora (pokračování)

Jsme přesvědčeni, že získané důkazní informace poskytují dostatečná a vhodný základ pro vyjádření našeho výroku.

Výrok

Podle našeho názoru účetní závěrka podává věrný a poctivý obraz finanční pozice Společnosti k 31. prosinci 2007, jejího hospodaření a peněžních toků za rok 2007 v souladu s českými účetními předpisy.

23. dubna 2008

PricewaterhouseCoopers Audit, s.r.o.
zastoupená partnerem

Ing. Petr Kříž
auditor, osvědčení č. 1140

ZPRÁVA NEZÁVISLÉHO AUDITORA AKCIONÁŘŮM SPOLEČNOSTI BURZA CENNÝCH PAPÍRŮ PRAHA, A.S.

Ověřili jsme přiloženou konsolidovanou účetní závěrku společnosti Burza cenných papírů Praha, a.s. (dále „Společnost“) a jejích dceřiných společností (dále „Skupina“), tj. konsolidovanou rozvahu k 31. prosinci 2007, konsolidovaný výkaz zisku a ztráty, konsolidovaný přehled o změnách vlastního kapitálu a konsolidovaný přehled o peněžních tocích za rok 2007 a přílohu, včetně popisu podstatných účetních pravidel. Údaje o Společnosti jsou uvedeny v bodě 1 přílohy této konsolidované účetní závěrky.

Odповідnost burzovní komory Společnosti za účetní závěrku

Za sestavení a věrné zobrazení konsolidované účetní závěrky v souladu s Mezinárodními standardy účetního výkaznictví ve znění přijatém EU odpovídá burzovní komora. Součástí této odpovědnosti je navrhnout, zavést a zajistit vnitřní kontrolu nad sestavováním a věrným zobrazením účetní závěrky tak, aby neobsahovala významné nesprávnosti způsobené podvodem nebo chybou, zvolit a uplatňovat vhodná účetní pravidla a provádět dané situaci přiměřené účetní odhady.

Úloha auditora

Naší úlohou je vydat na základě provedení auditu výrok k této konsolidované účetní závěrce. Audit jsme provedli v souladu se zákonem o auditorech platným v České republice, Mezinárodními standardy auditu a souvisejícími aplikačními doložkami Komory auditorů České republiky. V souladu s těmito předpisy jsme povinni dodržovat etické požadavky a naplánovat a provést audit tak, abychom získali přiměřenou jistotu, že účetní závěrka neobsahuje významné nesprávnosti.

PricewaterhouseCoopers Audit, s.r.o., se sídlem Kateřinská 40/466, 120 00 Praha 2, IČO: 40765521, zapsaná v obchodním rejstříku vedeném Městským soudem v Praze, oddíl C, vložka 3637, a v seznamu auditorských společností Komory auditorů České republiky pod osvědčením č. 021.

© 2008 PricewaterhouseCoopers Audit, s.r.o. Všechna práva vyhrazena. „PricewaterhouseCoopers“ označuje českou společnost PricewaterhouseCoopers Audit, s.r.o., či dle kontextu síť členských společností PricewaterhouseCoopers International Limited, z nichž každá je samostatným právním subjektem.

**Akcionářům Burzy cenných papírů Praha, a.s.
Zpráva nezávislého auditora***Úloha auditora (pokračování)*

Audit zahrnuje provedení auditorských postupů, jejichž cílem je získat důkazní informace o částkách a informacích uvedených v účetní závěrce. Výběr auditorských postupů závisí na úsudku auditora, včetně posouzení rizika významné nesprávnosti údajů uvedených v účetní závěrce způsobené podvodem nebo chybou. Při posuzování těchto rizik auditor zohledňuje vnitřní kontrolu Skupiny relevantní pro sestavení a věrné zobrazení účetní závěrky. Cílem tohoto posouzení je navrhnout vhodné auditorské postupy, nikoli vyjádřit se k účinnosti vnitřní kontroly Skupiny. Audit též zahrnuje posouzení vhodnosti použitých účetních pravidel, přiměřenosti účetních odhadů provedených vedením i posouzení celkové prezentace účetní závěrky.

Jsme přesvědčeni, že získané důkazní informace poskytují dostatečný a vhodný základ pro vyjádření našeho výroku.

Výrok

Podle našeho názoru konsolidovaná účetní závěrka podává věrný a poctivý obraz finanční pozice Skupiny k 31. prosinci 2007, jejího hospodaření a peněžních toků za rok 2007 v souladu s Mezinárodními standardy účetního výkaznictví ve znění přijatém EU.

Dále podle našeho názoru konsolidovaná účetní závěrka podává věrný a poctivý obraz finanční pozice Skupiny k 31. prosinci 2007, jejího hospodaření a peněžních toků za rok 2007 v souladu s Mezinárodními standardy účetního výkaznictví ve znění vydaném IASB.

25. dubna 2008

PricewaterhouseCoopers Audit, s.r.o.
zastoupená partnerem

Ing. Petr Kříž
auditor, osvědčení č. 1140

ZPRÁVA NEZÁVISLÉHO AUDITORA AKCIONÁŘŮM SPOLEČNOSTI BURZA CENNÝCH PAPÍRŮ PRAHA, A.S.

Ověřili jsme soulad výroční zprávy společnosti Burza cenných papírů Praha, a.s. (dále „Společnost“) k 31. prosinci 2007 s účetní závěrkou, která je obsažena v této výroční zprávě na stranách 47 – 81. Za správnost výroční zprávy odpovídá burzovní komora. Naším úkolem je vydat na základě provedeného ověření výrok o souladu výroční zprávy s účetní závěrkou.

Ověření jsme provedli v souladu s Mezinárodními standardy auditu a související aplikační doložkou Komory auditorů České republiky. Tyto normy vyžadují, aby auditor naplánoval a provedl ověření tak, aby získal přiměřenou jistotu, že informace obsažené ve výroční zprávě, které popisují skutečnosti, jež jsou též předmětem zobrazení v účetní závěrce, jsou ve všech významných ohledech v souladu s příslušnou účetní závěrkou. Jsme přesvědčeni, že provedené ověření poskytuje přiměřený podklad pro vyjádření našeho výroku.

Podle našeho názoru jsou informace uvedené ve výroční zprávě Společnosti k 31. prosinci 2007 ve všech významných ohledech v souladu s výše uvedenou účetní závěrkou.

Burzovní komora Společnosti odpovídá za správu a údržbu integrity internetových stránek Společnosti. Naší úlohou není posouzení těchto záležitostí, a proto neneseme žádnou odpovědnost za případné změny ve výroční zprávě, ke kterým mohlo dojít následně po jejím prvotním zveřejnění na internetových stránkách Společnosti.

27. června 2008



PricewaterhouseCoopers Audit, s.r.o.
zastoupená partnerem



Ing. Petr Kříž
auditor, osvědčení č. 1140

PricewaterhouseCoopers Audit, s.r.o., se sídlem Kateřinská 40/466, 120 00 Praha 2, IČO: 40765521, zapsaná v obchodním rejstříku vedeném Městským soudem v Praze, oddíl C, vložka 3637, a v seznamu auditorských společností Komory auditorů České republiky pod osvědčením č. 021.

© 2008 PricewaterhouseCoopers Audit, s.r.o. Všechna práva vyhrazena. „PricewaterhouseCoopers“ označuje českou společnost PricewaterhouseCoopers Audit, s.r.o., či dle kontextu síť členských společností PricewaterhouseCoopers International Limited, z nichž každá je samostatným právním subjektem.

KONTAKTY

Burza cenných papírů Praha, a.s.

Rybná 14
P.O.BOX 49
110 05 Praha 1

info@pse.cz

<http://www.pse.cz>

<ftp://pse.cz>

IČ: 47115629

DIČ: CZ47115629

Bankovní spojení

Komerční banka, a.s., pobočka
č. ú. 57008-011/0100

Zápis v obchodním rejstříku

vedeném Městským soudem v Praze, oddíl B, vložka 1773

Finanční část



ROZVAHA

Rozvaha k 31. prosinci 2007

tis. Kč	31. 12. 2007		31. 12. 2006	
	Brutto	Korekce	Netto	Netto
AKTIVA				
B. Dlouhodobý majetek	253 065	97 106	155 959	104 871
I. Dlouhodobý nehmotný majetek	38 960	34 313	4 647	2 709
3. Software	38 215	34 233	3 982	2 011
6. Jiný dlouhodobý nehmotný majetek	386	80	306	370
7. Nedokončený dlouhodobý nehmotný majetek	328	0	328	328
8. Poskytnuté zálohy na dlouhodobý nehmotný majetek	31	0	31	0
II. Dlouhodobý hmotný majetek	70 247	62 093	8 154	9 762
3. Samostatné movité věci a soubory movitých věcí	70 247	62 093	8 154	9 758
7. Nedokončený dlouhodobý hmotný majetek	0	0	0	4
III. Dlouhodobý finanční majetek	143 858	700	143 158	92 400
1. Podíly v ovládaných a řízených osobách	93 100	700	92 400	92 400
2. Podíly v účetních jednotkách pod podstatným vlivem	20 000	0	20 000	0
4. Půjčky a úvěry – ovládající a řídicí osoba, podstatný vliv	30 758	0	30 758	0
C. Oběžná aktiva	355 176	3 772	351 404	394 724
II. Dlouhodobé pohledávky	212	0	212	103
5. Dlouhodobé poskytnuté zálohy	103	0	103	103
8. Odložená daňová pohledávka	109	0	109	0
III. Krátkodobé pohledávky	34 090	3 772	30 318	30 279
1. Pohledávky z obchodních vztahů	30 832	3 772	27 060	25 188
7. Krátkodobé poskytnuté zálohy	2 620	0	2 620	2 604
8. Dohadné účty aktivní	332	0	332	2 347
9. Jiné pohledávky	306	0	306	140
IV. Krátkodobý finanční majetek	320 874	0	320 874	364 342
1. Peníze	33	0	33	35
2. Účty v bankách	97 246	0	97 246	2 266
3. Krátkodobé cenné papíry a podíly	223 595	0	223 595	362 041
D. I. Časové rozlišení	19 727	0	19 727	10 986
1. Náklady příštích období	9 800	0	9 800	10 944
3. Příjmy příštích období	9 927	0	9 927	42
AKTIVA CELKEM	627 968	100 878	527 090	510 581

ROZVAHA

Rozvaha k 31. prosinci 2007

tis. Kč	31. 12. 2007	31. 12. 2006
PASIVA		
A. Vlastní kapitál	462 800	457 107
I. Základní kapitál	258 322	265 221
1. Základní kapitál	265 216	265 216
2. Vlastní akcie	-6 894	-1 095
3. Změny základního kapitálu	0	1 100
II. Kapitálové fondy	0	35 998
1. Emisní ážio	0	22 769
2. Ostatní kapitálové fondy	0	13 229
III. Zákonný rezervní fond	23 105	16 453
1. Zákonný rezervní fond/Nedělitelný fond	23 105	16 453
IV. Výsledek hospodaření minulých let	5 036	6 391
1. Nerozdělený zisk minulých let	5 036	6 391
V. Výsledek hospodaření běžného účetního období	176 337	133 044
B. Cizí zdroje	46 820	51 731
I. Rezervy	1 611	1 103
4. Ostatní rezervy	1 611	1 103
II. Dlouhodobé závazky	13	1 016
5. Dlouhodobé přijaté zálohy	13	10
10. Odložený daňový závazek	0	1 006
III. Krátkodobé závazky	45 196	49 612
1. Závazky z obchodních vztahů	20 563	16 378
5. Závazky k zaměstnancům	1 647	3 979
6. Závazky ze sociálního zabezpečení a zdravotního pojištění	1 171	3 342
7. Stát – daňové závazky a dotace	16 752	20 022
8. Krátkodobé přijaté zálohy	1 955	1 007
10. Dohadné účty pasivní	2 724	3 126
11. Jiné závazky	384	1 758
C. I. Časové rozlišení	17 470	1 743
1. Výdaje příštích období	17 470	1 743
PASIVA CELKEM	527 090	510 581

VÝKAZ ZISKU A ZTRÁTY

Výkaz zisku a ztráty k 31. prosinci 2007

tis. Kč	2007	2006
II. Výkony	358 260	327 389
1. Tržby za prodej vlastních výrobků a služeb	358 260	327 389
B. Výkonová spotřeba	82 690	114 148
1. Spotřeba materiálu a energie	1 644	1 494
2. Služby	81 046	112 654
+ Přidaná hodnota	275 570	213 241
C. Osobní náklady	75 594	66 920
1. Mzdové náklady	52 824	43 788
2. Odměny členům orgánů společnosti a družstva	1 988	4 410
3. Náklady na sociální zabezpečení a zdravotní pojištění	16 088	15 270
4. Sociální náklady	4 694	3 452
D. Daně a poplatky	207	245
E. Odpisy dlouhodobého nehmotného a hmotného majetku	9 025	7 817
III. Tržby z prodeje dlouhodobého majetku a materiálu	14	7
1. Tržby z prodeje dlouhodobého majetku	14	7
G. Změna stavu rezerv a opravných položek v provozní oblasti a komplexních nákladů příštích období	150	-1 243
IV. Ostatní provozní výnosy	112	43
H. Ostatní provozní náklady	2 061	3 016
* Provozní výsledek hospodaření	188 659	136 536
VI. Tržby z prodeje cenných papírů a podílů	24 238	80 427
J. Prodané cenné papíry a podíly	24 350	79 556
VII. Výnosy z dlouhodobého finančního majetku	30 000	25 000
1. Výnosy z podílů v ovládaných a řízených osobách a v účetních jednotkách pod podstatným vlivem	30 000	25 000
VIII. Výnosy z krátkodobého finančního majetku	4 014	5 553
K. Náklady z finančního majetku	4 888	3 865
IX. Výnosy z přecenění cenných papírů a derivátů	258	0
L. Náklady z přecenění cenných papírů a derivátů	258	0
M. Změna stavu rezerv a opravných položek ve finanční oblasti	0	200
X. Výnosové úroky	7 864	6 800
XI. Ostatní finanční výnosy	15	15
O. Ostatní finanční náklady	336	571

VÝKAZ ZISKU A ZTRÁTY

tis. Kč	2007	2006
* Finanční výsledek hospodaření	36 557	33 603
Q. Daň z příjmů za běžnou činnost	48 879	37 095
1. – splatná	49 994	36 858
2. – odložená	-1 115	237
** Výsledek hospodaření za běžnou činnost	176 337	133 044
*** Výsledek hospodaření za účetní období	176 337	133 044
**** Výsledek hospodaření před zdaněním	225 216	170 139

PŘEHLED O PĚNĚŽNÍCH TOCÍCH (CASH FLOW)

Přehled o peněžních tocích (cash flow) k 31. prosinci 2007

tis. Kč	2007	2006
Počáteční stav peněžních prostředků	2 301	1 630
Peněžní toky z hlavní výdělečné činnosti (provozní činnost)		
Výsledek hospodaření za běžnou činnost před zdaněním	225 216	170 139
Úpravy o nepeněžní operace	-28 703	-25 232
Odpisy stálých aktiv	9 025	7 817
Změna stavu opravných položek a rezerv	150	-1 243
Zisk (ztráta) z prodeje stálých aktiv	-14	-7
Výnosy z dividend a podílů na zisku	-30 000	-25 000
Nákladové a výnosové úroky	-7 864	-6 800
Čistý provozní peněžní tok před změnami pracovního kapitálu	196 513	144 907
Změna stavu pracovního kapitálu	143 628	-39 970
Změna stavu pohledávek a časového rozlišení aktiv	-7 949	-6 450
Změna stavu závazků a časového rozlišení pasív	13 132	11 563
Změna stavu krátkodobého finančního majetku	138 446	-45 083
Čistý provozní peněžní tok před zdaněním a mimořádnými položkami	340 142	104 937
Přijaté úroky	7 282	8 018
Zaplacená daň z příjmů za běžnou činnost	-51 815	-40 157
Přijaté dividendy a podíly na zisku	30 000	54 000
Čistý peněžní tok z provozní činnosti	325 609	126 798
Peněžní toky z investiční činnosti		
Výdaje spojené s nabytím stálých aktiv	-90 871	-5 375
Příjmy z prodeje stálých aktiv	14	7
Půjčky a úvěry spřízněným osobám	30 758	0
Čistý peněžní tok z investiční činnosti	-60 099	-5 368
Peněžní toky z finančních činností		
Změna stavu závazků z financování	-2 283	9
Dopady změn vlastního kapitálu	-168 249	-120 768
Peněžní snížení základního kapitálu	-4 500	-95
Výdaje z kapitálových fondů	-35 998	0
Vyplacené dividendy	-127 751	-120 673
Čistý peněžní tok z finanční činnosti	-170 532	-120 759
Čistá změna peněžních prostředků	94 978	671
Konečný stav peněžních prostředků	97 279	2 301

PŘEHLED O ZMĚNÁCH VLASTNÍHO KAPITÁLU

Přehled o změnách vlastního kapitálu k 31. prosinci 2007

tis. Kč	Základní kapitál	Vlastní akcie	Změny základního kapitálu	Emisní ážio	Ostatní kapitálové fondy	Zákonný rezervní fond	Nerozdělený zisk minulých let	Neuhrazená ztráta minulých let	Výsledek hospodaření běžného účetního období	Vlastní kapitál celkem
Zůstatek k 31. 12. 2005	266 316	-43 614	47 476	22 769	13 229	10 947	28 945	-11 339	110 102	444 831
Rozdělení zisku	0	0	0	0	0	5 506	98 119	6 477	-110 102	0
Vyplacené dividendy	0	0	0	0	0	0	-120 673	0	0	-120 673
Zápis snížení základního kapitálu	0	42 614	-47 476	0	0	0	0	4 862	0	0
Návrh na snížení základního kapitálu	-1 100	0	1 100	0	0	0	0	0	0	0
Pořízení vlastních akcií	0	-95	0	0	0	0	0	0	0	-95
Zisk za běžné období	0	0	0	0	0	0	0	0	133 044	133 044
Zůstatek k 31. 12. 2006	265 216	-1 095	1 100	22 769	13 229	16 453	6 391	0	133 044	457 107
Rozdělení výsledku hospodaření	0	0	0	0	0	6 652	126 391	0	-133 044	0
Výplata dividend	0	0	0	0	0	0	-127 751	0	0	-127 751
Výplata kapitálových fondů	0	0	0	-22 769	-13 229	0	0	0	0	-35 998
Zápis snížení základního kapitálu	0	1 095	-1 100	0	0	0	5	0	0	0
Pořízení vlastních akcií	0	-6 894	0	0	0	0	0	0	0	-6 894
Zisk za běžné období	0	0	0	0	0	0	0	0	176 337	176 337
Zůstatek k 31. 12. 2007	265 216	-6 894	0	0	0	23 105	5 036	0	176 337	462 800

1. OBECNÉ ÚDAJE

1.1. Založení a charakteristika Společnosti

Společnost Burza cenných papírů Praha, a.s. se sídlem v Praze 1, Rybná 14, byla založena společenskou smlouvou ze dne 24. 7. 1992 za účasti dvanácti československých bank a pěti brokerských společností.

Zapsána do obchodního rejstříku, vedeného Obvodním soudem pro Prahu 1, byla dne 24. 11. 1992. Povolení ke vzniku Burzy cenných papírů Praha, a.s. vydalo Ministerstvo financí České republiky dne 16. 10. 1992. Burza cenných papírů Praha, a.s. je vedena v obchodním rejstříku Městského soudu v Praze oddíl B, vložka 1773.

Předmět podnikání (činnosti):

- organizování v souladu s obecně závaznými právními předpisy, Burzovním řádem a Burzovními pravidly na určeném místě a ve stanovenou dobu prostřednictvím oprávněných osob poptávky a nabídky registrovaných cenných papírů, investičních instrumentů, které nejsou cennými papíry, popř. jiných instrumentů kapitálového trhu v rozsahu povolení vydaného Komisí pro cenné papíry, které se vztahuje na následující instrumenty kapitálového trhu, a to včetně
 - a) opce ve smyslu ustanovení § 8a odst. 1 písm. g) zákona o cenných papírech, jejichž hodnota je odvozena od hodnoty kursového indexu složeného z akcií registrovaných na veřejném trhu v České republice, z nichž žádná nemá v tomto indexu váhu větší než 35 %
 - b) futures ve smyslu ustanovení § 8a odst. 1 písm. d) zákona o cenných papírech, jejichž hodnota je odvozena od hodnoty kursového indexu složeného z akcií registrovaných na veřejném trhu v České republice, z nichž žádná nemá v tomto indexu váhu větší než 35 %
 - c) futures ve smyslu ustanovení § 8 odst. 1 písm. d) zákona o cenných papírech, jejichž hodnota je odvozena od hodnoty úrokové míry běžně používané na finančním trhu v České republice
 - d) futures ve smyslu ustanovení § 8a odst. 1 písm. d) zákona o cenných papírech, jejichž hodnota je odvozena od hodnoty koše alespoň 2 státních dluhopisů ve smyslu ustanovení § 18 odst. 1 zákona č. 530/1990 Sb., o dluhopisech, ve znění pozdějších předpisů, registrovaných na veřejném trhu v České republice
 - e) investiční certifikáty ve smyslu § 3 odst. 2 písm. d) zákona o podnikání na kapitálovém trhu
 - f) opční listy, jiné tuzemské cenné papíry, se kterými může být spojeno podobné právo a zahraniční cenné papíry nesoucí obdobná práva (warranty) ve smyslu § 3 odst. 2 písm. d) a § 3 odst. 3 písm. a) zákona o podnikání na kapitálovém trhu
 - g) futures ve smyslu § 3 písm. b) nebo e) zákona o podnikání na kapitálovém trhu, kde podkladovým aktivem je:
 1. Akcie přijatá k obchodování na organizovaném trhu v zemi EU nebo OECD,
 2. index akciových trhů zemí EU nebo OECD, včetně indexů zahrnujících akcie z více zemí a koše takových indexů,
 3. měna země EU nebo OECD,
 4. úroková sazba měny země EU nebo OECD,
 5. cena a nebo výnos státního dluhopisu vydaného státem EU nebo OECD denominovaného v měně státu EU nebo OECD, včetně koše takových dluhopisů,
 6. cena emisní povolenky stanovená organizovaným trhem se sídlem v zemi EU nebo OECD,
 7. cena komodity stanovená organizovaným trhem se sídlem v zemi EU nebo OECD.

- zajišťování publikování výsledků burzovních obchodů
- poskytování služeb spočívajících v poskytování informací, a to i informací týkajících se cenných papírů, které nebyly přijaty k obchodování na veřejném trhu, za podmínek stanovených zákonem č. 214/1992 Sb. o burze cenných papírů, ve znění pozdějších předpisů („ZCBCP“), v rozsahu povolení vydaného Komisí a je-li jejich poskytování upraveno v burzovním řádu
- provádění poradenské, osvětové a další činnosti související s předmětem podnikání burzy
- poskytování software
- školící činnost
- zprostředkovatelská činnost v oblasti vzdělávání
- technicko-inženýrská činnost v oblasti informační techniky.

Základní kapitál zapsaný v obchodním rejstříku k 31. 12. 2007 ve výši 265 216 000 Kč je rozdělen na 265 216 ks akcií na jméno ve jmenovité hodnotě 1 000 Kč. Pouze akcionář Patria Finance, a.s. se podílí na základním kapitálu Společnosti více než 20 % (podíl je 24,84 %).

1.2. Změny a dodatky v obchodním rejstříku v uplynulém účetním období

Dne 1. 6. 2007 došlo k zápisu snížení základního kapitálu o částku 1 100 000 Kč do obchodního rejstříku. O tomto snížení bylo rozhodnuto na valné hromadě konané dne 14. 6. 2006.

1.3. Organizační struktura Společnosti

V přímé podřízenosti generálního ředitele jsou:

- právní služba
- interní audit, bezpečnost a compliance
- sekretariát generálního ředitele a podatelna
- odbor obchodování a cenných papírů
- odbor informatiky
- odbor inspekce
- odbor ekonomiky a správy
- odbor externí komunikace.

1.4. Identifikace skupiny

Burza cenných papírů Praha, a.s., k 31. 12. 2007 má tři dceřiné společnosti.

Společnost UNIVYC, a.s. byla zapsána do obchodního rejstříku dne 8. 10. 1996. Vznikla přeměnou Burzovního registru cenných papírů, s.r.o., jehož je právním nástupcem. Jejím jediným akcionářem je Burza cenných papírů Praha, a.s. Základní kapitál společnosti UNIVYC, a.s. k 31. 12. 2007 činí 100 000 tis. Kč.

Burza cenných papírů Praha, a.s. dne 21. 11. 2003 rozhodla jako jediný zakladatel o založení akciové společnosti Centrální depozitář, a.s. se základním kapitálem ve výši 3 000 tis. Kč. Jediným akcionářem je Burza cenných papírů Praha, a.s. Společnost byla zapsána do obchodního rejstříku dne 3. 3. 2004. Předmětem podnikání této společnosti je „činnost podnikatelských, finančních, organizačních a ekonomických poradců“.

PŘÍLOHA K ÚČETNÍ ZÁVĚRCE

V roce 2007 byla do obchodního rejstříku zapsána změna názvu společnosti na „CENTRAL COUNTERPARTY, a.s.“ a rozšíření předmětu podnikání o „obchod s elektřinou“.

Dne 8. 1. 2007 byla sepsána zakladatelská smlouva o založení Energetické burzy Praha.

Zakladatelé:

Burza cenných papírů Praha a.s.	vklad 20 000 tis. Kč
UNIVYC, a.s.	vklad 20 000 tis. Kč
Centrální depozitář, a.s.	vklad 20 000 tis. Kč

Společnost byla zapsána do obchodního rejstříku dne 5. 3. 2007.

Předmětem činnosti je:

- obchody s komoditami s promptním dodáním;
- termínované obchody s komoditami – obchody s komoditními deriváty;
- pomocné obchody uzavírané na burze, jež souvisejí s komoditami prodávanými na burze (zejména pojistné smlouvy, smlouvy o uskladnění, smlouvy o přepravě věci a smlouvy zasilatelské).

Předmětem burzovních obchodů je:

- elektřina
- indexy odvozené z cen komodit.

1.5. Burzovní komora a dozorčí rada k 31. 12. 2007

	Funkce	Jméno
Burzovní komora	Předseda	Ing. Petr Koblíček
	Místopředseda	Ing. Daniel Heler
		Ing. Jan Klenor
	Člen	Ing. Peter Palečka
		Mgr. Petr Milev
Dozorčí rada	Člen	Ing. Jaroslav Míl
		Ing. Milan Šimáček
		Zdeněk Bakala
		Ing. Jiří Michal
		JUDr. Martin Roman

PŘÍLOHA K ÚČETNÍ ZÁVĚRCE

V průběhu účetního období došlo k následujícím změnám v burzovní komoře a dozorčí radě Společnosti:

Burzovní komora

Funkce	Původní člen	Nový člen	Datum změny
Člen	Ing. Jan Sýkora MBA	–	23. 6. 2007

Dozorčí rada

Funkce	Původní člen	Nový člen	Datum změny
Člen	Ing. Tomáš Prouza	–	28. 5. 2007
Člen	–	Ing. Milan Šimáček	14. 6. 2007

2. ÚČETNÍ METODY A OBECNÉ ÚČETNÍ ZÁSADY

Účetnictví Společnosti je vedeno a účetní závěrka byla sestavena v souladu se zákonem č. 563/1991 Sb. o účetnictví, vyhláškou č. 500/2002 Sb., a Českými účetními standardy pro podnikatele v platném znění.

Účetnictví respektuje obecné účetní zásady, především zásadu o oceňování majetku historickými cenami, zásadu účtování ve věcné a časové souvislosti, zásadu opatrnosti a předpoklad trvání účetní jednotky.

Okamžikem uskutečnění účetního případu je den, ve kterém dojde ke splnění dodávky, platbě závazku, inkasu pohledávky, postoupení pohledávky, vkladu pohledávky, poskytnutí či přijetí zálohy, převzetí dluhu, zjištění manka, schodku, přebytku či škody, pohybu majetku uvnitř účetní jednotky a k dalším skutečnostem vyplývajícím z obecně závazných právních předpisů nebo z vnitřních poměrů účetní jednotky, které jsou předmětem účetnictví a které v účetní jednotce nastaly, popř. účetní jednotka má k dispozici potřebné doklady tyto skutečnosti dokumentující.

Náklady a výnosy zachycuje Společnost do období, s nímž časově a věcně souvisí.

Náklady a výdaje, které se týkají budoucích období, jsou časově rozlišovány ve formě nákladů a výdajů příštích období. Výnosy a příjmy, které se týkají budoucích období, se časově rozlišují ve formě výnosů a příjmů příštích období.

Údaje v této účetní závěrce jsou vyjádřeny v tisících korun českých (tis. Kč), pokud není uvedeno jinak.

3. PŘEHLED VÝZNAMNÝCH ÚČETNÍCH PRAVIDEL A POSTUPŮ

3.1. Dlouhodobý hmotný majetek

Dlouhodobým hmotným majetkem se rozumí majetek, jehož doba použitelnosti je delší než jeden rok a jehož ocenění je vyšší než 40 tis. Kč v jednotlivém případě.

Reprodukční pořizovací cenou se oceňuje dlouhodobý hmotný majetek nabytý darováním, dlouhodobý majetek nově zjištěný v účetnictví (účtuje se souvztažným zápisem na příslušný účet opravek) a vklad dlouhodobého hmotného majetku.

Nakoupený dlouhodobý hmotný majetek je vykázán v pořizovacích cenách snížených o oprávky vyjadřující míru opotřebení tohoto majetku.

Technické zhodnocení, pokud převýšilo u jednotlivého majetku v úhrnu za zdaňovací období částku 40 tis. Kč, zvyšuje pořizovací cenu dlouhodobého hmotného majetku.

Dlouhodobý hmotný majetek, s výjimkou pozemků a nedokončených investic, je odepisován po dobu předpokládané životnosti majetku lineární metodou následujícím způsobem:

	Počet let
Počítačové systémy	3–4
Dopravní prostředky	4
Inventář	5–12
Ostatní	4–10

U ostatního dlouhodobého hmotného majetku, který tvoří samostatné movité věci, jejichž pořizovací cena je vyšší než 10 tis. Kč a nižší než 40 tis. Kč s dobou použitelnosti delší než 1 rok, a je evidován na samostatném analytickém účtu dlouhodobého hmotného majetku, je odpis prováděn dle předpokládané doby použitelnosti odborně stanovené.

Způsob tvorby opravných položek

Pokud zůstatková hodnota aktiva přesahuje jeho odhadovanou zpětně získatelnou částku, je jeho zůstatková hodnota snížena na tuto částku prostřednictvím opravné položky.

3.2. Dlouhodobý nehmotný majetek

Dlouhodobým nehmotným majetkem se rozumí majetek, jehož doba použitelnosti je delší než jeden rok a jehož ocenění je vyšší než 60 tis. Kč v jednotlivém případě.

Nakoupený dlouhodobý nehmotný majetek je vykázán v pořizovacích cenách snížených o oprávky vyjadřující míru opotřebení tohoto majetku.

Technické zhodnocení, pokud převýšilo u jednotlivého majetku v úhrnu za zdaňovací období částku 40 tis. Kč, zvyšuje pořizovací cenu dlouhodobého nehmotného majetku.

Dlouhodobý nehmotný majetek je odepisován lineárně na základě jeho předpokládané doby životnosti následujícím způsobem:

	Počet let
Software	3

U ostatního dlouhodobého nehmotného majetku, který tvoří software, jehož pořizovací cena je vyšší než 10 tis. Kč a nižší než 60 tis. Kč s dobou použitelnosti delší než 1 rok a je evidován na samostatném analytickém účtu dlouhodobého nehmotného majetku, je odpis prováděn dle předpokládané doby použitelnosti odborně stanovené.

Způsob tvorby opravných položek

Pokud zůstatková hodnota aktiva přesahuje jeho odhadovanou zpětně získatelnou částku, je jeho zůstatková hodnota snížena na tuto částku prostřednictvím opravné položky.

3.3. Majetkové účasti ve společnostech s rozhodujícím vlivem (dále též „dceřiná společnost“) a podstatným vlivem (dále též „přidružená společnost“)

Dceřiná společnost je podnik ovládaný nebo řízený Společností.

V přidružené společnosti Společnost vykonává podstatný vliv, ale nemá možnost tuto společnost ovládat, nebo řídit.

Majetkové účasti v dceřiných společnostech a v přidružených společnostech jsou oceněny pořizovací cenou zohledňující případné snížení hodnoty.

3.4. Krátkodobý finanční majetek

Peněžní prostředky v pokladně a na bankovních účtech jsou oceněny nominální hodnotou.

Krátkodobé cenné papíry

Společnost rozděluje cenné papíry a podíly, které nejsou majetkovou účastí, do následujících kategorií: cenné papíry k obchodování a cenné papíry držené do splatnosti.

Cenné papíry k obchodování jsou cenné papíry, které Společnost drží za účelem provádění transakcí s cílem dosahovat zisk z cenových rozdílů v krátkodobém horizontu, maximálně však ročním.

Dlužné cenné papíry, které Společnost zamýšlí a je schopna držet do splatnosti, jsou klasifikovány jako cenné papíry držené do splatnosti a zahrnuty do stálých aktiv, pokud jejich splatnost nenastane během 12 měsíců od data účetní závěrky.

Krátkodobé cenné papíry a podíly jsou při nákupu vykázány v pořizovací ceně včetně transakčních nákladů. Cenné papíry držené do splatnosti jsou následně oceňovány naběhlou hodnotou. Ostatní cenné papíry jsou oceňovány reálnou hodnotou. Jako reálnou hodnotu Společnost používá tržní hodnotu cenných papírů k datu účetní závěrky. Ocenění cenných papírů neobchodovaných na veřejných trzích je provedeno na základě kvalifikovaného odhadu provedeného vedením Společnosti.

Zisky a ztráty vyplývající ze změn reálné hodnoty cenných papírů k obchodování jsou vykázány ve výkazu zisku a ztráty v období, ve kterém nastanou.

Pokud zůstatková hodnota cenných papírů držených do splatnosti přesahuje jejich odhadovanou zpětně získatelnou částku, pak je k těmto cenným papírům vytvořena opravná položka.

3.5. Pohledávky

Pohledávky jsou vykázány v nominální hodnotě snížené o opravnou položku k pochybným pohledávkám.

Způsob tvorby opravných položek

Účetní jednotka vytváří opravné položky k pohledávkám na základě individuálního posouzení dobytosti jednotlivých pohledávek.

3.6. Závazky z obchodního styku

Závazky z obchodního styku jsou při vzniku oceňovány nominální hodnotou.

3.7. Rezervy

Společnost tvoří rezervy, pokud má současný závazek, je pravděpodobné, že bude na vypořádání tohoto závazku třeba vynaložit vlastní zdroje a existuje spolehlivý odhad výše závazku.

3.8. Přepočtení cizích měn

Transakce prováděné v cizích měnách jsou přepočteny a zaúčtovány devizovým kursem platným v den transakce.

Všechny zůstatky peněžních aktiv, pohledávek a závazků vedených v cizích měnách byly přepočteny devizovým kursem zveřejněným Českou národní bankou k datu účetní závěrky. Všechny kurzové zisky a ztráty z přepočtu peněžních aktiv, pohledávek a závazků jsou účtovány do výkazu zisku a ztráty.

3.9. Daně

3.9.1. Splatná daň

Splatná daň za účetní období vychází ze zdanitelného zisku. Zdanitelný zisk se odlišuje od čistého zisku vykázaného ve výledovce, neboť nezahrnuje položky výnosů nebo nákladů, které jsou zdanitelné nebo uznatelné v jiných obdobích, a dále nezahrnuje položky, které nepodléhají dani ani nejsou daňově odpočitatelné. Závazek Společnosti z titulu splatné daně je vypočítán pomocí daňových sazeb platných k datu účetní závěrky.

3.9.2. Odložená daň

Odložená daň se vykazuje u všech přechodných rozdílů mezi zůstatkovou hodnotou aktiva nebo závazku v rozvaze a jejich daňovou hodnotou. Odložená daňová pohledávka je zaúčtována, pokud je pravděpodobné, že ji bude možné daňově uplatnit v budoucnosti.

3.10. Vlastní akcie

Akcie Společnosti mohou být převedeny na jiné osoby jen s předchozím souhlasem burzovní komory. K platnosti tohoto souhlasu se vyžaduje dvoutřetinová většina přítomných členů burzovní komory.

Společnost je povinna odkoupit vlastní akcie, pokud burzovní komora nesouhlasí s převodem na jinou osobu. Společnost je povinna tyto akcie prodat do tří let od nabytí, a nejsou-li akcie v této lhůtě prodány, je Společnost povinna vzít je z oběhu a o jejich nominální hodnotu snížit základní kapitál.

Odkoupené vlastní akcie Společnost vykazuje v pořizovací ceně jako položku snižující základní kapitál.

3.11. Spřízněné strany

Spřízněnými stranami Společnosti se rozumí:

- akcionáři, kteří přímo nebo nepřímo mohou uplatňovat rozhodující vliv u Společnosti, a společnosti, kde tito akcionáři mají rozhodující vliv;
- členové burzovní komory a dozorčí rady a osoby blízké těmto osobám, včetně podniků, kde tito členové a osoby mají podstatný nebo rozhodující vliv.

Významné transakce a zůstatky transakcí se spřízněnými stranami jsou uvedeny v poznámce 4.15.

3.12. Výnosy

Tržby jsou zaúčtovány k datu uskutečnění služeb a jsou vykázány po odečtení slev a daně z přidané hodnoty.

3.13. Leasing

Společnost užívá majetek pořízený formou operativního pronájmu. Pořizovací cena majetku získaného formou operativního leasingu není aktivována do dlouhodobého majetku. Leasingové splátky jsou účtovány do nákladů rovnoměrně po celou dobu trvání leasingu. Budoucí leasingové splátky, které nejsou k rozvahovému dni splatné, jsou vykázány v příloze k účetní závěrce, ale nejsou zachyceny v rozvaze.

3.14. Penzijní připojištění

Společnost poskytuje zaměstnancům příspěvek na penzijní připojištění v rámci smluv uzavřených zaměstnancem s penzijním fondem podle zákona č.42/1994 Sb. o penzijním připojištění ve znění pozdějších předpisů.

3.15. Použití odhadů

Sestavení účetní závěrky vyžaduje, aby vedení Společnosti používalo odhady a předpoklady, jež mají vliv na vykazované hodnoty majetku a závazků k datu účetní závěrky a na vykazovanou výši výnosů a nákladů za sledované období. Vedení Společnosti je přesvědčeno, že použité odhady a předpoklady se nebudou významným způsobem lišit od skutečných hodnot v následných účetních obdobích.

3.16. Změny způsobu oceňování, postupů odpisování a postupů účtování oproti předcházejícímu účetnímu období

V současném účetním období nedošlo k významným změnám způsobu oceňování, v postupech odepisování ani postupech účtování proti předcházejícímu účetnímu období.

3.17. Přehled o peněžních tocích

Přehled o peněžních tocích byl sestaven nepřímou metodou. Peněžní ekvivalenty představují krátkodobý likvidní majetek, který lze snadno a pohotově převést na předem známou částku v hotovosti. Peněžní prostředky a peněžní ekvivalenty lze analyzovat takto:

tis. Kč	2007	2006
Pokladní hotovost a peníze na cestě	33	35
Účty v bankách	97 246	2 266
Peněžní prostředky celkem	97 279	2 301

Peněžní toky z provozních, investičních nebo finančních činností jsou uvedeny v přehledu o peněžních tocích nekompenzovaně.

4. DOPLŇUJÍCÍ ÚDAJE K ROZVAZE A VÝKAZU ZISKU A ZTRÁTY

4.1. Dlouhodobý majetek

4.1.1. Dlouhodobý nehmotný majetek

Pořizovací cena

tis. Kč	Stav k 31. 12. 2005	Přírůstky	Úbytky	Stav k 31. 12. 2006	Přírůstky	Úbytky	Stav k 31. 12. 2007
Software	72 006	1 064	38 053	35 017	4 445	1 247	38 215
– software nad 60 tis. Kč	68 298	941	37 030	32 209	4 349	526	36 032
– software do 60 tis. Kč	3 708	123	1 023	2 808	96	721	2 183
Jiný dlouhodobý nehmotný majetek	160	386	160	386	0	0	386
Nedokončený dlouhodobý nehmotný majetek	32	328	32	328	0	0	328
Poskytnuté zálohy	0	0	0	0	31	0	31
Celkem	72 198	1 778	38 245	35 731	4 476	1 247	38 960

Oprávkky

tis. Kč	Stav k 31. 12. 2005	Přírůstky	Úbytky	Stav k 31. 12. 2006	Přírůstky	Úbytky	Stav k 31. 12. 2007
Software	69 322	1 737	38 053	33 006	2 474	1 247	34 233
– software nad 60 tis. Kč	65 716	1 629	37 030	30 315	2 354	526	32 143
– software do 60 tis. Kč	3 606	108	1 023	2 691	120	721	2 090
Jiný DNHM	160	16	160	16	64		80
Celkem	69 482	1 753	38 213	33 022	2 538	1 247	34 313

PŘÍLOHA K ÚČETNÍ ZÁVĚRCE

Zůstatková hodnota

tis. Kč	Stav k 31. 12. 2006	Stav k 31. 12. 2007
Software	2 011	3 982
– software nad 60 tis. Kč	1 894	3 889
– software do 60 tis. Kč	117	93
Jiný dlouhodobý nehmotný majetek	370	306
Nedokončený dlouhodobý nehmotný majetek	328	328
Poskytnuté zálohy	0	31
Celkem	2 709	4 647

Přírůstky dlouhodobého nehmotného majetku

Přírůstky dlouhodobého nehmotného majetku v roce 2007 ve výši 4 476 tis. Kč představují:

- nákupy software ve výši 3 886 tis. Kč, jedná se především o software – General Licence Terms (1 186 tis. Kč), software dle projektu PKI burzy (1 188 tis. Kč), software k síťové bráně (748 tis. Kč), software – zpracování Detail webu (293 tis. Kč);
- sloučení software v evidenci majetku v návaznosti na evidenci jednotlivých licencí a tím změnu typu majetku (437 tis. Kč);
- technické zhodnocení software, které v průběhu roku přesáhlo 40 tis. Kč (122 tis. Kč);
- zálohu na dodávku software.

V nedokončeném dlouhodobém nehmotném majetku jsou uvedeny náklady související se zpracováním scénáře k dokumentárnímu filmu o burze. Dokončení celého filmu bude v roce 2008.

Úbytky dlouhodobého nehmotného majetku

Úbytky nehmotného majetku v roce 2007 ve výši 1 247 tis. Kč představují jednak vyřazení software pro nepotřebnost (810 tis. Kč) a dále vliv sloučení licencí a s tím související změnu typu majetku (437 tis. Kč).

Odpisy dlouhodobého nehmotného majetku zaúčtované do nákladů činily:

Odpisy	tis. Kč
2006	1 467
2007	2 100

V roce 2007 a 2006 nebyly vytvořeny žádné opravné položky k dlouhodobému nehmotnému majetku.

PŘÍLOHA K ÚČETNÍ ZÁVĚRCE

4.1.2. Dlouhodobý hmotný majetek

Pořizovací cena

tis. Kč	Stav k 31. 12. 2005	Přírůstky	Úbytky	Stav k 31. 12. 2006	Přírůstky	Úbytky	Stav k 31. 12. 2007
Samostatné movité věci	72 834	4 110	859	76 085	5 321	11 159	70 247
– Stroje a zařízení	52 342	3 496	147	55 691	2 935	8 232	50 394
– Dopravní prostředky	775	0	0	775	0	0	775
– Inventář	6 363	64	0	6 427	0	61	6 366
– Drobný hmotný majetek	13 354	550	712	13 192	2 386	2 866	12 712
Nedokončený DHM	0	4	0	4	0	4	0
Celkem	72 834	4 114	859	76 089	5 321	11 163	70 247

Oprávky a opravné položky

tis. Kč	Stav k 31. 12. 2005	Přírůstky	Úbytky	Stav k 31. 12. 2006	Přírůstky	Úbytky	Stav k 31. 12. 2007
Samostatné movité věci	60 836	6 350	859	66 327	6 925	11 159	62 093
– Stroje a zařízení	41 217	5 813	147	46 883	6 112	8 231	44 764
– Dopravní prostředky	775	0	0	775	0	0	775
– Inventář	5 978	101	0	6 079	103	61	6 121
– Drobný hmotný majetek	12 866	436	712	12 590	710	2 867	10 433
Celkem	60 836	6 350	859	66 327	6 925	11 159	62 093

Zůstatková hodnota

tis. Kč	Stav k 31. 12. 2006	Stav k 31. 12. 2007
Samostatné movité věci	9 758	8 154
– Stroje a zařízení	8 808	5 630
– Inventář	348	245
– Drobný hmotný majetek	602	2 279
Nedokončený DHM	4	0
Celkem	9 762	8 154

Přírůstky dlouhodobého hmotného majetku

Přírůstky dlouhodobého hmotného majetku v roce 2007 ve výši 5 321 tis. Kč představují především dodávky pro Firewall (1 723 tis. Kč), serverů (567 tis. Kč), zařízení pro videokonferenci (505 tis. Kč) a výpočetní techniku (1 847 tis. Kč).

Úbytky dlouhodobého hmotného majetku

Úbytky majetku ve výši 11 163 tis. Kč představují především vyřazení zastaralého a neupotřebitelného majetku.

Odpisy dlouhodobého hmotného majetku zaúčtované do nákladů včetně zůstatkové ceny majetku vyřazeného likvidací činily:

tis. Kč	Odpisy
2006	6 350
2007	6 925

V roce 2007 a 2006 nebyly vytvořeny opravné položky k dlouhodobému hmotnému majetku.

Žádná z položek majetku není kryta zástavním právem.

4.2. Najatý majetek

K 31. 12. 2007 má Společnost formou operativního pronájmu najatých 6 automobilů. Celková hodnota splátek nájmu zaplacených v roce 2007 činila 1 508 tis. Kč (2006: 1 503 tis. Kč).

Dále má Společnost smluvní závazky z operativních leasingů a nájmu:

tis. Kč	31. 12. 2007	31. 12. 2006
Splatné do 1 roku	1 235	844
Splatné v období 1 – 5 let	1 911	589
Celkem	3 146	1 433

PŘÍLOHA K ÚČETNÍ ZÁVĚRCE

4.3. Dlouhodobý finanční majetek

Burza cenných papírů Praha, a.s. je 100% vlastníkem společností UNIVYC, a.s. a CENTRAL COUNTERPARTY, a.s. (dříve Centrální depozitář). Základní kapitál společnosti UNIVYC, a.s. je 100 000 tis. Kč a společnosti CENTRAL COUNTERPARTY, a.s. 3 000 tis. Kč. Dále vlastní třetinový podíl v Energetické burze Praha, která má základní kapitál ve výši 60 000 tis. Kč (viz bod 1.4. přílohy).

Požizovací cena

tis. Kč	Stav k 31. 12. 2005	Přírůstky	Úbytky	Stav k 31. 12. 2006	Přírůstky	Úbytky	Stav k 31. 12. 2007
UNIVYC, a.s.	90 100	0	0	90 100	0	0	90 100
CENTRAL COUNTERPARTY, a.s.	3 000	0	0	3 000	0	0	3 000
Energetická burza Praha	0	0	0	0	20 000	0	20 000
Celkem	93 100	0	0	93 100	20 000	0	113 100

Opravná položka

tis. Kč	Stav k 31. 12. 2005	Přírůstky	Úbytky	Stav k 31. 12. 2006	Přírůstky	Úbytky	Stav k 31. 12. 2007
CENTRAL COUNTERPARTY, a.s.	500	200	0	700	0	0	700
Celkem	500	200	0	700	0	0	700

Hodnota netto

tis. Kč	Stav k 31. 12. 2005	Stav k 31. 12. 2006	Stav k 31. 12. 2007
UNIVYC, a.s.	90 100	90 100	90 100
CENTRAL COUNTERPARTY, a.s.	2 500	2 300	2 300
Energetická burza Praha	0	0	20 000
Celkem	92 600	92 400	112 400

Společnost UNIVYC, a.s. vykazuje k 31. 12. 2007 vlastní kapitál ve výši 157 497 tis. Kč a za účetní období od 1. 1. 2007 do 31. 12. 2007 dosáhla zisku po zdanění ve výši 43 545 tis. Kč. Na základě rozhodnutí jediného akcionáře byly v roce 2007 vyplaceny dividendy z výsledku hospodaření roku 2006 ve výši 30 000 tis. Kč.

PŘÍLOHA K ÚČETNÍ ZÁVĚRCE

Společnost CENTRAL COUNTERPARTY, a.s. (dříve Centrální depozitář, a.s.) vykazuje k 31. 12. 2007 vlastní kapitál ve výši 1 057 tis. Kč a za účetní období od 1. 1. 2007 do 31. 12. 2007 dosáhla ztráty ve výši 1 380 tis. Kč.

Energetická burza Praha vykazuje k 31. 12. 2007 vlastní kapitál ve výši 64 608 tis. Kč a za účetní období od začátku činnosti do 31. 12. 2007 dosáhla zisku ve výši 4 608 tis. Kč.

Půjčky dceřiným společnostem

V průběhu roku poskytla Společnost půjčku dceřiné společnosti CENTRAL COUNTERPARTY, a.s. v celkové výši 30 250 tis. Kč úročenou 140 % diskontní sazby ČNB platné v době připsání půjčky na účet dlužníka, která je splatná nejpozději do 31. 12. 2008. Naběhlý úrok k 31. 12. 2007 činí 508 tis. Kč.

Účetní jednotka nemá žádný dlouhodobý finanční majetek zatížený zástavním právem.

4.4. Krátkodobý finanční majetek

tis. Kč	31. 12. 2007	31. 12. 2006
Peníze	33	35
Běžné účty	97 246	2 266
Krátkodobé cenné papíry	223 595	362 041
– držené do splatnosti – depozitní směnky	60 010	151 070
– oceňované reálnou hodnotu proti účtům nákladů a výnosů	163 585	210 971
s pevným výnosem	123 864	69 734
s variabilním výnosem	39 721	141 237
Krátkodobý finanční majetek celkem	320 874	364 342

Výše krátkodobého finančního majetku v roce 2007 byla ovlivněna především vkladem do společnosti Energetická burza Praha a půjčkou společnosti CENTRAL COUNTERPARTY, a.s. (viz bod 4.3.).

V souladu se smlouvou o správě portfolia Společnost drží k 31. 12. 2007 dluhopisy domácích a zahraničních protistran.

PŘÍLOHA K ÚČETNÍ ZÁVĚRCE

4.5. Dlouhodobé pohledávky

K 31. 12. 2007 činí dlouhodobé pohledávky 212 tis. Kč (k 31. 12. 2006: 103 tis. Kč), jedná se o poskytnuté stálé zálohy dle smluv ve výši 103 tis. Kč (31. 12. 2006: 103 tis. Kč), které budou vyúčtovány při ukončení smluvního vztahu, a odloženou daňovou pohledávku ve výši 109 tis. Kč (31. 12. 2006: 0 Kč). Opravná položka k těmto pohledávkám není tvořena.

4.6. Krátkodobé pohledávky

Krátkodobé pohledávky (netto) mají níže uvedenou strukturu.

tis. Kč	Stav k 31. 12. 2007	Stav k 31. 12. 2006
Pohledávky z obchodního styku – odběratelé	27 060	25 188
Poskytnuté provozní zálohy	2 620	2 604
Dohadné účty aktivní	332	2 347
Jiné pohledávky a sociální zabezpečení	306	140
Krátkodobé pohledávky (netto) celkem	30 318	30 279

Nárůst pohledávek za odběrateli v porovnání s rokem 2006 byl ovlivněn vyšším objemem poplatků z obchodování za měsíc prosinec. Nezaplacené pohledávky z obchodního styku nejsou zajištěny.

4.6.1. Věkové struktury krátkodobých pohledávek z obchodního styku

tis. Kč	Do splatnosti	Po splatnosti					Celkem po splatnosti	Celkem
		0–60 dní	61–180 dní	181–360 dní	1–2 roky	2 a více let		
2007								
Nom. hodnota	26 752	307	1	0	6	3 766	4 080	30 832
Opr. položky	0	0	0	0	6	3 766	3 772	3 772
Netto	26 752	307	1	0	0	0	308	27 060
2006								
Nom. hodnota	25 188	0	6	0	94	4 030	4 130	29 318
Opr. položky	0	0	6	0	94	4 030	4 130	4 130
Netto	25 188	0	0	0	0	0	0	25 188

PŘÍLOHA K ÚČETNÍ ZÁVĚRCE

4.6.2. Opravné položky

tis. Kč	Opravné položky k pohledávkám z obchodního styku
Zůstatek k 31. 12. 2005	5 495
Tvorba	6
Zrušení	31
Použití na odpis	1 340
Zůstatek k 31. 12. 2006	4 130
Tvorba	8
Zrušení	25
Použití na odpis	341
Zůstatek k 31. 12. 2007	3 772

4.6.3. Pohledávky k podnikům ve skupině

tis. Kč	Stav k 31. 12. 2007	Stav k 31. 12. 2006
Krátkodobé pohledávky z obchodního styku		
Společnost UNIVYC	10 024	7 886
Společnost CENTRAL COUNTERPARTY (dříve Centrální depozitář)	258	7
Společnost Energetická burza Praha	554	0
Krátkodobé pohledávky celkem	10 836	7 893

Pohledávky za společnostmi ve skupině nejsou po splatnosti.

4.6.4. Dohadné účty aktivní

tis. Kč	Stav k 31. 12. 2007	Stav k 31. 12. 2006
Nevyúčtované služby spojené s pronájmem	332	345
Nevyúčtované informační služby	0	2 002
Dohadné účty aktivní	332	2 347

PŘÍLOHA K ÚČETNÍ ZÁVĚRCE

4.7. Časové rozlišení

tis. Kč	Stav k 31. 12. 2007	Stav k 31. 12. 2006
Náklady příštích období	9 800	10 944
Nájemné nebytových prostor	2 282	2 342
Pojištění	5 546	7 536
Ostatní	1 972	1 066
Příjmy příštích období	9 927	42
Burzovní informace	9 811	0
Úroky	116	42
Časové rozlišení celkem	19 727	10 986

4.8. Vlastní kapitál

4.8.1. Základní kapitál

Základní kapitál zapsaný v obchodním rejstříku k 31. 12. 2007 ve výši 265 216 tis. Kč je rozdělen na 265 216 ks akcií na jméno v nominální hodnotě 1 000 Kč (2006: 266 316 tis. Kč).

Pouze akcionář Patria Finance, a.s. se k 31. 12. 2007 podílí na základním kapitálu Společnosti více než 20 %, její podíl je 24,84 % (31. 12. 2006: 24,745 %).

Akcionář Tiger Holding Four S.a.r.l se sídlem mimo ČR (Lucembursko) se podílí na základním kapitálu Společnosti 13,54 % (31. 12. 2006: 0 %).

Burza cenných papírů, a.s. má v přechodném vlastnictví 1,70 % vlastních akcií.

Vlastní akcie

Vývoj a struktura odkoupených a prodaných akcií burzy od akcionářů burzy v průběhu roku 2007 jsou uvedeny v následujícím přehledu.

tis. Kč	Nominální hodnota akcií	Cena pořízení akcií	Akcie odkoupené od společnosti	Akcie vzaté z oběhu společností BCPP
Stav k 31. 12. 2006	1 100	1 095		
Březen	4 500	6 894	Česká konsolidační agentura	
Červen	-1 000	-1 000		INVESTKONZULT, a.s.
	-100	-95		DISISOFT, a.s.
Stav k 31. 12. 2007	4 500	6 894		

PŘÍLOHA K ÚČETNÍ ZÁVĚRCE

4.8.2. Výsledek hospodaření za rok 2007

Výsledkem hospodaření Společnosti po zdanění v roce 2007 je zisk ve výši 176 337 tis. Kč.

Výsledku hospodaření po zdanění bylo dosaženo:

tis. Kč	2007
Výsledek hospodaření před zdaněním	225 216
Daň splatná	49 994
z toho: – za běžné období	49 971
– dodatečná daňová přiznání	23
Odložená daň	-1 115
Výsledek hospodaření po zdanění	176 337

O rozdělení zisku roku 2007 nebylo k datu sestavení účetní závěrky rozhodnuto.

Společnost v roce 2007 na základě rozhodnutí valné hromady vyplatila dividendy výši 127 751 tis. Kč a dále provedla výplatu kapitálových fondů ve výši 35 998 tis. Kč.

4.8.3. Zákonný rezervní fond

tis. Kč	
Stav k 31. 12. 2005	10 947
Příděl ze zisku roku 2005	5 506
Stav k 31. 12. 2006	16 453
Příděl ze zisku 2006	6 652
Stav k 31. 12. 2007	23 105

PŘÍLOHA K ÚČETNÍ ZÁVĚRCE

4.9. Rezervy

tis. Kč	Rezerva na potenciální závazky z ukončeného pracovního poměru	Rezerva na sociální zabezpečení a zdravotní pojištění	Celkem
Zůstatek k 31. 12. 2005	981	0	981
Tvorba	0	122	122
Zůstatek k 31. 12. 2006	981	122	1 103
Tvorba	0	508	508
Zůstatek k 31. 12. 2007	981	630	1 611

K 31. 12. 2005 byly ostatní rezervy tvořeny na potenciální závazky vyplývající z rozhodnutí Městského soudu v Praze jako odvolacího soudu ze dne 28. 1. 2005, který rozhodl, že zrušení pracovního poměru doručené bývalému zaměstnanci dne 26. 7. 2002 je neplatné. Rezerva je tvořena ve výši 981 tis. Kč, která odpovídá výplatě ušlého výdělků a zákonných pojištění. Do konce roku 2007 nebyl soudní spor ukončen.

Dále je tvořena rezerva na sociální zabezpečení, odpovídající Společností uzavřeným smlouvám na kapitálové životní pojištění pro vybrané pracovníky. Rezerva bude čerpána při ukončení nebo zrušení jednotlivých smluv a k 31. 12. 2007 je ve výši 630 tis. Kč.

4.10. Závazky

4.10.1. Dlouhodobé závazky

Dlouhodobé závazky k 31. 12. 2007 činí 13 tis. Kč a tvoří je přijatá záloha (kauce) dle smlouvy o pronájmu kancelářských prostor. Dlouhodobé závazky k 31. 12. 2006 tvoří přijatá záloha (kauce) ve výši 10 tis. Kč a odložený daňový závazek ve výši 1 006 tis. Kč.

4.11. Krátkodobé závazky

Krátkodobé závazky mají níže uvedenou strukturu:

tis. Kč	Stav k 31. 12. 2007	Stav k 31. 12. 2006
Závazky z obchodního styku – tuzemsko	20 563	16 378
Přijaté zálohy	1 955	1 007
Dohadné účty pasivní	2 724	3 126
Daňové závazky	16 752	20 022
Závazky k zaměstnancům	1 647	3 979
Závazky ze sociálního a zdravotního pojištění	1 171	3 342
Jiné závazky	384	1 758
Krátkodobé závazky celkem	45 196	49 612

Všechny závazky z obchodního styku k 31. 12. 2007 a 2006 jsou do splatnosti.

PŘÍLOHA K ÚČETNÍ ZÁVĚRCE

4.11.1. Závazky k podnikům ve skupině

tis. Kč	Stav k 31. 12. 2007	Stav k 31. 12. 2006
Společnost UNIVYC	16 436	9 324
– z obchodních vztahů	16 063	8 960
– přijaté nevyúčtované zálohy	373	364
Společnost CENTRAL COUNTERPARTY (dříve Centrální depozitář)	23	23
– přijaté nevyúčtované zálohy	23	23
Společnost Energetická burza Praha	52	0
– z obchodních vztahů	0	0
– přijaté nevyúčtované zálohy	52	0
Celkem krátkodobé závazky k podnikům ve skupině	16 511	9 347

Společnost nemá závazky kryté podle zástavního práva nebo zajištěné jiným způsobem.

4.12. Odložená daň a splatná daň

Odloženou daňovou pohledávku (závazek) lze analyzovat následovně:

tis. Kč	Stav k 31. 12. 2007	Stav k 31. 12. 2006
Odložená daň z titulu		
Oprávký dlouhodobého majetku	-805	-1 378
Rezervy	339	264
Sociální a zdravotní pojištění	575	108
Odložená daňová pohledávka/závazek (-)	109	-1 006
Odložený daňový výnos (-)/náklad	-1 115	237

PŘÍLOHA K ÚČETNÍ ZÁVĚRCE

4.13. Daň z příjmu za běžnou činnost

Výše daně porovnaná se ziskem dle výsledovky:

tis. Kč	Stav k 31. 12. 2007	Stav k 31. 12. 2006
Zisk před zdaněním	225 216	170 139
Teoretická výše daně při lokální sazbě daně z příjmu ve výši 24 %	54 052	40 833
Daňový dopad nákladů, které nejsou daňově uznatelné	3 230	2 368
Daňový dopad příjmů osvobozených od daně	-7 311	-6 346
Splatná daň	49 971	36 856
Daně minulých let	23	3
Zaúčtování odložené daně	-1 115	237
Celkem daň z příjmů za běžnou činnost	48 879	37 095

4.14. Výnosy z běžné činnosti podle hlavních činností

tis. Kč	2007			2006		
	Tuzemsko	Zahraníčí	Celkem	Tuzemsko	Zahraníčí	Celkem
Burzovní poplatky	263 883	3 616	267 499	230 101	2 755	232 856
roční poplatky z obchodování	15 180	0	15 180	14 850	0	14 850
poplatky za kotaci	10 070	3 616	13 686	9 095	2 755	11 850
poplatky z obchodování	238 633	0	238 633	206 156	0	206 156
Služby spojené s vypořádáním	39 972	0	39 972	71 137	0	71 137
Služby pro Energetickou burzu Praha	12 440	0	12 440	0	0	0
Ostatní služby	10 713	27 636	38 349	9 520	13 876	23 396
Tržby z prodeje služeb celkem	327 008	31 252	358 260	310 758	16 631	327 389

PŘÍLOHA K ÚČETNÍ ZÁVĚRCE

4.15. Transakce se spřízněnými osobami

4.15.1. Výnosy realizované se spřízněnými subjekty

tis. Kč
2007

Subjekt	Vztah ke společnosti	Služby	Jiné provozní výnosy	Finanční výnosy	Celkem
UNIVYC	dceřiná společnost	39 972	2 253	0	42 225
CENTRAL COUNTERPARTY	dceřiná společnost	0	93	508	601
Energetická burza Praha	dceřiná společnost	12 440	231	0	12 671
Celkem		52 412	2 577	508	55 497

tis. Kč
2006

Subjekt	Vztah ke společnosti	Služby	Jiné provozní výnosy	Celkem
UNIVYC	dceřiná společnost	71 137	2 285	73 422
Centrální depozitář	dceřiná společnost	0	105	105
Celkem		71 137	2 384	73 527

Společnost poskytuje společnosti UNIVYC, a. s. služby zajišťující vypořádání transakcí s cennými papíry a Energetické burze Praha služby zajišťující obchodování s elektrickou energií. V ostatních výnosech u všech dceřiných společností je pronájem nebytových prostor včetně služeb souvisejících s pronájemem a služby související s komunikací. Finanční výnosy představují úroky z půjčky.

4.15.2. Nákupy realizované se spřízněnými subjekty

tis. Kč
2007

Subjekt	Vztah ke společnosti	Služby
UNIVYC	dceřiná společnost	32 368

tis. Kč
2006

Subjekt	Vztah ke společnosti	Služby
UNIVYC	dceřiná společnost	72 483

Společnost nakupuje od dceřiné společnosti UNIVYC, a.s. služby spojené s vypořádáním burzovních obchodů s cennými papíry.

PŘÍLOHA K ÚČETNÍ ZÁVĚRCE

4.16. Služby

tis. Kč	2007	2006
Opravy a udržování	5 246	6 379
Cestovné	1 191	814
Náklady na reprezentaci	484	329
Telefon, fax, poštovné	1 276	1 052
Výdej drobného nehmotného majetku do užívání	105	108
Nájemné	13 478	13 052
Operativní pronájem	1 508	1 503
Náklady spojené s vypořádáním	32 368	72 483
Poradenské služby, audit	7 665	5 373
Propagace	8 802	3 797
Ostatní služby	8 923	7 764
Celkem	81 046	112 654

4.17. Ostatní provozní výnosy

tis. Kč	2007	2006
Smluvní pokuty a úroky z prodlení	78	43
Ostatní provozní výnosy	34	0
Ostatní provozní výnosy celkem	112	43

4.18. Ostatní provozní náklady

tis. Kč	2007	2006
Dary	52	22
Smluvní pokuty a úroky z prodlení	103	0
Odpisy pohledávek a postoupené pohledávky	342	1 253
Pojistné	1 549	1 730
Ostatní provozní náklady	15	11
Ostatní provozní náklady celkem	2 061	3 016

PŘÍLOHA K ÚČETNÍ ZÁVĚRCE

4.19. Tržby z prodeje cenných papírů a podílů

tis. Kč	2007	2006
Krátkodobý finanční majetek	Prodejní cena	Prodejní cena
Dluhopisy ČR	24 238	53 127
Dluhopisy zahraniční	0	27 300
Tržby z prodeje cenných papírů – celkem	24 238	80 427

4.20. Výnosy z dlouhodobého finančního majetku

tis. Kč	2007	2006
Výnosy z podílů v ovládaných a řízených osobách (dividendy)	30 000	25 000

4.21. Výnosy z krátkodobého finančního majetku

tis. Kč	2007	2006
Přijaté úroky z depozitních směnek	3 069	2 613
Výnosy z finančního majetku (přecenění portfolia)	945	2 940
Výnosy z krátkodobého finančního majetku celkem	4 014	5 553

4.22. Prodané cenné papíry a podíly (náklady)

tis. Kč	2007	2006
Krátkodobý finanční majetek	Požizovací cena	Požizovací cena
Dluhopisy ČR	24 320	52 333
Dluhopisy zahraniční	30	27 223
Náklady z finančního majetku – celkem	24 350	79 556

PŘÍLOHA K ÚČETNÍ ZÁVĚRCE

4.23. Výnosové úroky

tis. Kč	2007	2006
Úroky z bankovních účtů běžných	2	2
Úroky z bankovních účtů vkladových	101	8
Portfolio – úroky, AÚV, kupon	7 253	6 667
Ostatní přijaté úroky z půjčky dceřiné společnosti	508	123
Přijaté úroky – celkem	7 864	6 800

4.24. Ostatní finanční výnosy

tis. Kč	2007	2006
Kurzové zisky	13	12
Ostatní	2	3
Celkem	15	15

4.25. Ostatní finanční náklady

tis. Kč	2007	2006
Kurzové ztráty	203	74
Odměny peněžním ústavům – bankovní záruka	23	23
Odměny peněžním ústavům – portfolio	5	392
Odměny peněžním ústavům – ostatní	105	82
Celkem	336	571

5. ZAMĚSTNANCI, VEDENÍ SPOLEČNOSTI A STATUTÁRNÍ ORGÁNY

5.1. Osobní náklady a počet zaměstnanců

Průměrný přepočtený počet zaměstnanců a členů vedení Společnosti za rok 2007 a 2006 jsou následující:

Údaje v osobách	Průměrný přepočtený počet 2007	Průměrný přepočtený počet 2006
Zaměstnanci	41	41
Členové řídicích orgánů	5	5
Celkem	46	46

Počet zaměstnanců vychází z průměrného přepočteného stavu pracovníků.

tis. Kč	Osobní náklady celkem 2007	Osobní náklady celkem 2006
Osobní náklady zaměstnanců	73 606	62 510
z toho: členové řídicích orgánů	21 969	16 679
Osobní náklady představenstva a dozorčí rady	1 988	4 410
Osobní náklady – celkem	75 594	66 920

Pod pojmem členové řídicích orgánů se rozumí generální ředitel burzy a ředitelé odborů. Osobní náklady zahrnují též zdravotní a sociální pojištění.

5.2. Poskytnuté půjčky, úvěry či ostatní plnění

V roce 2007 a 2006 obdrželi členové představenstva a členové řídicích orgánů následující půjčky a odměny nad rámec základního platu:

tis. Kč 2007	Představenstvo	Členové řídicích orgánů
Příspěvky na životní a důchodové pojištění	0	966
Odměny	1 988	10 985
Osobní vozy / jiné movité a nemovité věci s možností využití pro soukromé účely	0	281
Ostatní plnění	0	136
Celkem	1 988	12 368

PŘÍLOHA K ÚČETNÍ ZÁVĚRCE

tis. Kč 2006	Představenstvo	Členové řídících orgánů
Príspevky na životní a důchodové pojištění	0	849
Odměny	4 410	5 461
Osobní vozy / jiné movité a nemovité věci s možností využití pro soukromé účely	0	348
Ostatní plnění	0	135
Celkem	4 410	6 793

Členové dozorčí rady neobdrželi v letech 2006 a 2007 žádné odměny.

6. ZÁVAZKY NEUVEDENÉ V ÚČETNICTVÍ

Soudní spory

K 31. 12. 2007 se Společnost neúčastnila žádného soudního sporu, jehož rozhodnutí by mělo podstatný dopad na účetní závěrku Společnosti, vyjma soudního sporu s bývalým zaměstnancem Společnosti, na který je tvořena rezerva (viz 4.9.).

7. UDÁLOSTI, KTERÉ NASTALY PO DATU ÚČETNÍ ZÁVĚRKY

Dne 30. 3. 2008 Burza cenných papírů Praha, a.s. jako jediný zakladatel zakládá akciovou společnost Central Clearing Counterparty, a.s.

Základní kapitál společnosti je ve výši 2 000 tis. Kč a byl splacen.

Předmětem činností je:

– pronájem nemovitosti, bytů a nebytových prostor bez poskytování jiných než základních služeb spojených s nájmem. Společnost plánuje v budoucnu změnit předmět své činnosti.

V Praze dne 23. dubna 2008

Podpis statutárního orgánu:

funkce generální ředitel a předseda burzovní komory
jméno Ing. Petr Koblíček



člen burzovní komory
Ing. Peter Palečka



KONSOLIDOVANÁ ROZVAHA

Konsolidovaná rozvaha k 31. prosinci 2007

tis. Kč	Bod	31. 12. 2007	31. 12. 2006
OBĚŽNÁ AKTIVA			
Peněžní prostředky	6	5 991 804	86 176
Pohledávky z obchodního styku	7	32 633	29 801
Cenné papíry k obchodování	8	262 825	315 570
Cenné papíry držené do splatnosti	9	413 883	701 532
Ostatní oběžná aktiva	10	48 999	20 523
Oběžná aktiva celkem		6 750 144	1 153 602
DLOUHODOBÁ AKTIVA			
Dlouhodobý hmotný majetek	11	12 366	18 129
Dlouhodobý nehmotný majetek	12	6 369	3 732
Dlouhodobé pohledávky	13	5 123	122
Odložená daňová pohledávka	17	4 481	0
Dlouhodobá aktiva celkem		28 339	21 983
Aktiva celkem		6 778 483	1 175 585
KRÁTKODOBÉ ZÁVAZKY			
Závazky z obchodního styku	14	29 302	12 048
Závazky vůči společníkům a sdružení	15	426 936	273 599
Splatná daň z příjmu	26	23 662	29 846
Závazky z obchodování s elektřinou	15	5 602 011	0
Krátkodobé přijaté zálohy	16	4 440	4 364
Ostatní závazky	15	147 780	344 216
Krátkodobé závazky celkem		6 234 131	664 073
DLOUHODOBÉ ZÁVAZKY			
Odložený daňový závazek	17	0	563
Rezervy	18	10 793	5 219
Dlouhodobé závazky celkem		10 793	5 782
VLASTNÍ KAPITÁL			
Základní kapitál	19	265 216	266 316
Vlastní akcie	19	-6 894	-1 095
Ostatní fondy	19	37 749	51 937
Nerozdělený zisk/(ztráta)	27	237 488	188 572
Vlastní kapitál celkem		533 559	505 730
VLASTNÍ KAPITÁL A ZÁVAZKY CELKEM		6 778 483	1 175 585

Příloha tvoří nedílnou součást této konsolidované účetní závěrky.

KONSOLIDOVANÝ VÝKAZ ZISKŮ A ZTRÁT

Konsolidovaná rozvaha k 31. prosinci 2007 (pokračování)

V Praze dne 25. dubna 2008

generální ředitel a předseda burzovní komory
Ing. Petr Koblíček



člen burzovní komory
Ing. Peter Palečka



Konsolidovaný výkaz zisků a ztrát k 31. prosinci 2007

tis. Kč	Bod	2007	2006
Výnosy	20	461 967	357 012
Služby	21	-72 522	-54 615
Materiál	21	-2 754	-2 481
Osobní náklady	22	-110 570	-92 686
Odpisy	23	-14 083	-12 626
Provozní výnosy/(náklady)	24	-9 598	-7 560
Zisk z provozní činnosti		252 440	187 044
Úrokové výnosy		84 669	19 359
Úrokové náklady		-76 090	-14 312
Čistý zisk/(ztráta) z cenných papírů k obchodování		3 860	9 669
Ostatní finanční výnosy/(náklady)		-1 802	-301
Finanční zisk/(ztráta)	25	10 637	14 415
Zisk před zdaněním		263 077	201 459
Daň z příjmu	26	-64 606	-52 698
Čistý zisk za rok		198 471	148 761

Příloha tvoří nedílnou součást této konsolidované účetní závěrky.

KONSOLIDOVANÝ VÝKAZ ZMĚN VLASTNÍHO KAPITÁLU

Konsolidovaný výkaz změn vlastního kapitálu k 31. prosinci 2007

tis. Kč	Základní kapitál	Vlastní akcie	Ostatní fondy	Nerozdělený zisk / (ztráta)	Celkem
Stav k 31. prosinci 2005	313 792	-43 614	45 041	162 518	477 737
Příděly nerozděleného zisku	0		6 896	-6 896	0
Výplata dividend	0	0	0	-120 673	-120 673
Vlastní akcie	0	-95	0	0	-95
Snížení základního kapitálu	-47 476	42 614	0	4 862	0
Čistý zisk	0	0	0	148 761	148 761
Stav k 31. prosinci 2006	266 316	-1 095	51 937	188 572	505 730
Příděly nerozděleného zisku	0	0	8 581	-8 581	0
Výplata dividend	0	0	0	-127 750	-127 750
Výplata fondů	0	0	-22 769	-13 229	-35 998
Vlastní akcie	0	-6 894	0	0	-6 894
Snížení základního kapitálu	-1 100	1 095	0	5	0
Čistý zisk	0	0	0	198 471	198 471
Stav k 31. prosinci 2007	265 216	-6 894	37 749	237 488	533 559

Snížení základního kapitálu v letech 2006 a 2007 bylo způsobeno odvoláním vlastních akcií z oběhu. Vlastní akcie byly sníženy o odvolané akcie a zvýšeny o nákupy vlastních akcií.

Příloha tvoří nedílnou součást této konsolidované účetní závěrky.

KONSOLIDOVANÝ PŘEHLED O PENĚŽNÍCH TOCÍCH

Konsolidovaný přehled o peněžních tocích k 31. prosinci 2007

tis. Kč	Bod	2007	2006
Zisk před zdaněním		263 077	201 459
Úpravy o nepeněžní operace:			
Odpisy		14 083	12 626
Změna stavu opravných položek a rezerv		3 551	-4 256
Zisk (ztráta) z prodeje stálých aktiv		-21	-7
Úrokové výnosy		-84 669	-19 359
Úrokové náklady		76 090	14 312
Kurzové rozdíly		162	-54
Čistý provozní peněžní tok před zdaněním, úroky a změnami pracovního kapitálu		272 273	204 721
Změna pracovního kapitálu			
Změna stavu pohledávek		-40 864	-11 547
Změna stavu cenných papírů k obchodování		49 996	11 348
Změna stavu závazků		5 751 969	364 602
Čistý peněžní tok před zdaněním a úroky		6 033 374	569 124
Přijaté úroky		84 669	20 615
Zaplacené úroky		-76 090	-14 312
Zaplacená daň z příjmu		-72 619	-54 112
Čistý peněžní tok z provozní činnosti		5 969 334	521 315
Čistý peněžní tok z investiční činnosti			
Pořízení stálých aktiv		-10 964	-5 894
Cenné papíry držené do splatnosti – nákup		-171 220	-208 424
Cenné papíry držené do splatnosti – zpětný odkup		210 119	143 313
Příjmy z prodeje stálých aktiv		28	7
Čistý peněžní tok z investiční činnosti		27 963	-70 999
Nákup vlastních akcií		-6 894	-95
Vyplacené dividendy		-127 750	-120 673
Rozdělení fondů akcionářům		-35 998	0
Čistý peněžní tok z finanční činnosti		-170 642	-120 768
Efekt změny směnného kurzu na peníze		172 525	0
Čisté zvýšení peněžních prostředků		5 654 130	329 548
Stav peněžních prostředků na začátku účetního období	34	642 249	312 701
Stav peněžních prostředků na konci účetního období	34	6 296 379	642 249

Příloha tvoří nedílnou součást této konsolidované účetní závěrky.

PŘÍLOHA KE KONSOLIDOVANÉ ÚČETNÍ ZÁVĚRCE

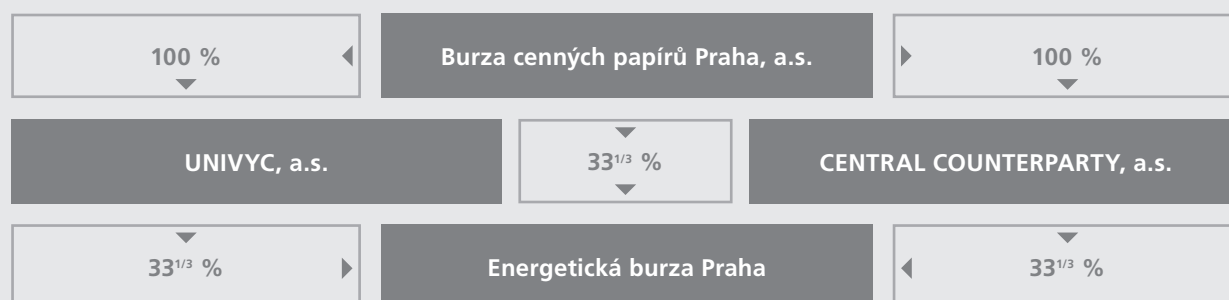
1. ÚVOD

Hlavním předmětem činnosti společnosti Burza cenných papírů Praha, a.s. (dále „Společnost“) a jejích dceřiných společností (dále jen „Skupina“) je organizace obchodování s cennými papíry, s právy spojenými s cennými papíry a deriváty v souladu s obecně závaznými právními předpisy a burzovními předpisy na určeném místě a ve stanovenou dobu prostřednictvím oprávněných osob, obchodování s cennými papíry, vypořádání burzovních obchodů, vypořádání obchodů s cennými papíry, vypořádání obchodů s deriváty, organizování a vypořádání dodávek elektřiny, vedení účtů s cennými papíry členům společnosti UNIVYC, a.s. a maržových účtů členům Energetické Burzy Praha.

Společnost Burza cenných papírů Praha, a.s. se sídlem v Praze 1, Rybná 14, byla založena společenskou smlouvou ze dne 24. 7. 1992 za účasti dvanácti československých bank a pěti brokerských společností.

Společnost byla zapsána do obchodního rejstříku, vedeného Obvodním soudem pro Prahu 1, byla dne 24. 11. 1992. Povolení ke vzniku společnosti Burza cenných papírů Praha, a.s. vydalo Ministerstvo financí České republiky dne 16. 10. 1992. Společnost je vedena v obchodním rejstříku Městského soudu v Praze oddíl B, vložka 1773.

Struktura konsolidačního celku



Konsolidovaná účetní závěrka zahrnuje tyto společnosti zahrnuté do konsolidačního celku společnosti:

Název společnosti	IČ	Činnost	Podíl konsolidačního celku 2007	2006
UNIVYC, a.s.	250 81 489	Vypořádání obchodů s cennými papíry	100 %	100 %
CENTRAL COUNTERPARTY, a.s. (dříve Centrální depozitář, a.s.)	271 22 689	Činnost finanční, organizační a ekonomická; vypořádání dodávek elektřiny	100 %	100 %
Energetická burza Praha	278 65 444	Trh s deriváty na elektřinu	100 %	0

Všechny výše uvedené společnosti mají své sídlo na adrese: Praha 1, Rybná 682/14, PSČ 110 05

PŘÍLOHA KE KONSOLIDOVANÉ ÚČETNÍ ZÁVĚRCE

Společnosti nově zahrnuté do konsolidace v roce 2007

Název společnosti	Podíl na hlasovacích právech	Hodnota pořízení (vklad)
Energetická burza Praha	100%	60 000 tis. Kč

2. SPECIFICKÉ UDÁLOSTI OVLIVŇUJÍCÍ HOSPODAŘENÍ SKUPINY V ROCE 2007

Valná hromada společnosti Burza cenných papírů Praha, a.s., konaná dne 14. 6. 2006 rozhodla o snížení základního kapitálu o částku 1 100 000 Kč na novou výši základního kapitálu 265 216 000 Kč, toto snížení bylo zapsáno do obchodního rejstříku Městského soudu v Praze v měsíci červnu 2007.

V březnu 2007 došlo k odkoupení části akcií společnosti Burza cenných papírů Praha, a.s. od České konsolidační agentury v ceně pořízení 6 894 tis. Kč, nominální hodnota těchto akcií je 4 500 tis. Kč.

Dne 5. března 2007 byla zapsána do obchodního rejstříku společnost Energetická burza Praha. Předmětem burzovních obchodů je elektřina a indexy odvozené z cen komodit.

Zakladateli jsou:

Burza cenných papírů Praha, a.s.	vklad 20 000 tis. Kč
UNIVYC, a.s.	vklad 20 000 tis. Kč
CENTRAL COUNTERPARTY, a.s (dříve Centrální depozitář, a.s.)	vklad 20 000 tis. Kč

V červnu 2007 byla zapsána do obchodního rejstříku změna názvu společnosti Centrální depozitář, a.s. na CENTRAL COUNTERPARTY, a.s. Dále bylo zapsáno rozšíření předmětu podnikání o obchod s elektřinou.

Vzhledem k požadavku Evropské unie na standardizaci procesu vypořádání obchodů s cennými papíry a systému evidence cenných papírů probíhaly ve společnosti UNIVYC, a.s. i v roce 2007 práce na vytvoření centrálního depozitáře cenných papírů.

3. VÝCHODISKA PRO PŘÍPRAVU ÚČETNÍ ZÁVĚRKY

Konsolidovaná účetní závěrka Skupiny byla sestavena v souladu Mezinárodními standardy účetního výkaznictví ve znění přijatém EU a Mezinárodními standardy účetního výkaznictví ve znění vydaném Výborem pro mezinárodní účetní standardy („IASB“). Všechny Mezinárodní standardy účetního výkaznictví vydané IASB, platné v době sestavení této konsolidované účetní závěrky, byly přijaty EU schvalovacím procesem stanoveným Evropskou komisí, s výjimkou standardu IAS 39 „Finanční nástroje: účtování a oceňování“. V rámci doporučení Regulačního výboru pro účetnictví, přijala Evropská komise Nařízení 2086/2004 a 1864/2005 požadující zavedení IAS 39, s výjimkou určitých ustanovení týkajících se zajištění portfolia kmenových vkladů, všemi kótovanými společnostmi od 1. lednu 2005.

Jelikož ustanovení týkající se zajištění portfolia, která nejsou požadována ve znění IAS 39 přijatém EU, nemají na Skupinu žádný dopad, příložená účetní závěrka je v souladu jak s Mezinárodními standardy účetního výkaznictví ve znění přijatém EU, tak Mezinárodními standardy účetního výkaznictví ve znění vydaném IASB.

Konsolidovaná účetní závěrka vychází z aktuálního principu, tzn. že transakce a další skutečnosti jsou uznány v době jejich vzniku a zaúčtovány v účetní závěrce v období, ke kterému se věcně a časově vztahují, a dále z předpokladu trvání podniku. Konsolidovaná účetní závěrka obsahuje rozvahu, výkaz zisku a ztráty, výkaz změny ve vlastním kapitálu, výkaz peněžních toků (cash flow) a přílohu k finančním výkazům obsahující účetní pravidla a vysvětlující komentář.

Tato konsolidovaná účetní závěrka byla připravena na základě ocenění v pořizovacích cenách, s výjimkou realizovatelných cenových papírů, finančních aktiv a závazků určených k obchodování, které jsou vykázány ve své reálné hodnotě.

Účetní postupy byly použity konzistentně ve společnostech zahrnutých do konsolidace.

Prezentace konsolidované účetní závěrky v souladu s Mezinárodními standardy pro účetní výkaznictví vyžaduje, aby vedení Skupiny provádělo odhady, které mají vliv na vykazované hodnoty aktiv a pasiv i na podmíněná aktiva a pasiva k datu sestavení účetní závěrky a vykazované hodnoty výnosů a nákladů během vykazovaného období (viz bod 5). Skutečné výsledky se od těchto odhadů mohou lišit.

4. PŘEHLED VÝZNAMNÝCH ÚČETNÍCH PRAVIDEL A POSTUPŮ

4.1. Principy konsolidace

Konsolidovaná účetní závěrka zahrnuje účetní závěrky Společnosti a všech jejích významných účastí s rozhodujícím vlivem.

Dceřiné podniky jsou všechny vykazující jednotky, ve kterých je Skupina oprávněna řídit jejich finanční a provozní činnost, což je pravomoc, která bývá obecně spojena s vlastnictvím více než poloviny hlasovacích práv. Při posuzování toho, zda Skupina ovládá nějakou jednotku, je zvažována existence a dopad potencionálních hlasovacích práv, která jsou v současné době uplatnitelná nebo převoditelná. Dceřiné podniky jsou plně konsolidovány od data, kdy byla na Skupinu převedena pravomoc vykonávat nad nimi kontrolu a jsou vyloučeny z konsolidace k datu pozbytí této pravomoci.

Všechny vzájemné pohledávky, závazky, náklady a výnosy uvnitř Skupiny, včetně zisků, byly v rámci konsolidace vyloučeny. Tam, kde to bylo nezbytné, byly postupy účtování používané dceřinými společnostmi upraveny tak, aby byly konzistentní s účetními postupy používanými Skupinou.

4.2. Peněžní prostředky a peněžní ekvivalenty

Peněžní prostředky zahrnují peněžní hotovost a peníze na cestě.

Peněžní ekvivalenty jsou krátkodobé, vysoce likvidní investice, které jsou pohotově směnitelné za předem známou částku peněžních prostředků a s nimiž je spojeno pouze nepatrné riziko změny v jejich hodnotě. Peněžní ekvivalenty jsou drženy za účelem jejich zpeněžení v krátké době a nikoliv s investičními účely. V rozvaze jsou peněžní ekvivalenty vykazovány v příslušných řádcích dle jejich typu.

4.3. Finanční aktiva

Skupina klasifikuje svá finanční aktiva do následujících kategorií: cenné papíry oceňované reálnou hodnotou do zisku nebo ztráty, půjčky a pohledávky a finanční aktiva držená do splatnosti. Klasifikace je závislá na důvodu, s kterým bylo dané finanční aktivum pořízeno. Vedení Skupiny stanoví příslušnou klasifikaci aktiv při jejich prvotním zachycení.

Standardní nákupy a prodeje finančních aktiv oceňovaných v reálné hodnotě do nebo zisku ztráty, držených do splatnosti a realizovatelných aktiv se vykazují k datu sjednání obchodu, tedy datu, ke kterému se Skupina zaváže dané aktivum koupit nebo prodat.

Výchozí zaúčtování aktiva je provedeno v reálné hodnotě plus transakční náklady v případě všech finančních aktiv, která nejsou oceňována v reálné hodnotě do zisku a ztráty. Finanční aktiva oceňovaná v reálné hodnotě do zisku nebo ztráty jsou při výchozím zaúčtování vykázána v reálné hodnotě, přičemž transakční náklady jsou zaúčtovány do nákladů. Finanční aktiva jsou odúčtována z rozvahy, jestliže právo obdržet peněžní toky z investic vypršelo nebo Skupina převedla v podstatě veškerá rizika a odměny plynoucí z vlastnictví. Finanční závazky jsou odúčtovány, jestliže závazky z nich zaniknou, tj. jsou splaceny, zrušeny nebo vyprší.

Finanční aktiva oceňovaná reálnou hodnotou do zisku nebo ztráty jsou následně vedena v reálné hodnotě. Půjčky a pohledávky a investice držené do splatnosti jsou vedeny v zůstatkové hodnotě za použití metody efektivní úrokové sazby. Zisky a ztráty vyplývající ze změn reálné hodnoty finančních aktiv oceňovaných reálnou hodnotou do zisku nebo ztráty se účtují do výsledovky do období, v němž nastanou.

Reálné hodnoty kótovaných investic jsou založeny na aktuální poptávkové ceně. Pokud trh pro určité finanční aktivum není aktivní, reálnou hodnotu určuje Skupina za použití oceňovacích technik. Tyto techniky představují například použití nedávno realizovaných transakcí za obvyklých obchodních podmínek, analýzu diskontovaných peněžních toků a oceňovací modely opcí a ostatní oceňovací techniky obvykle používané účastníky trhu.

4.3.1. Finanční aktiva oceňovaná reálnou hodnotou do zisku nebo ztráty

Tato kategorie zahrnuje dvě dílčí kategorie: Finanční aktiva držená za účelem obchodování a finanční aktiva zařazená od počátku jako finanční aktiva oceňovaná reálnou hodnotou do zisku nebo ztráty.

Finanční aktivum je zařazeno jako aktivum k obchodování, pokud bylo pořízeno nebo vzniklo především za účelem prodeje či zpětného odkupu v krátkodobém výhledu, nebo pokud je součástí portfolia finančních nástrojů, které jsou společně řízeny, a u kterých je v poslední době doložena obchodování realizované pro krátkodobý zisk. Deriváty jsou také zařazeny do kategorie položek držených za účelem obchodování za předpokladu, že nejsou určeny k zajištění.

Finanční aktiva a závazky jsou zařazena jako oceňovaná reálnou hodnotou vykazovanou do zisku nebo ztráty pokud:

- Tato klasifikace významně snižuje oceňovací nesoulad, který by vznikl, pokud by příslušné finanční deriváty byly považovány za deriváty k obchodování, zatímco podkladový instrument by byl vykázán v naběhlé hodnotě. Tak tomu může být například u emitovaných cenných papírů;
- Některé investice, jako například investice do majetkových cenných papírů, které jsou řízeny a oceňovány v reálné hodnotě v souladu se strategií řízení rizik a investic a jsou takto i vykazovány vedení, jsou na tomto základě i zařazeny jako oceňované reálnou hodnotou do zisku nebo ztráty;
- Finanční nástroje, například držené dluhové cenné papíry, do nichž jsou vloženy deriváty, které mění peněžní toky, jsou zařazeny jako oceňované reálnou hodnotou do zisku nebo ztráty.

Zisky a ztráty ze změny reálné hodnoty derivátů, které jsou uzavírány společně s finančními aktivy a závazky oceňovanými v reálné hodnotě jsou zahrnuty v Ostatních finančních výnosech/nákladech.

4.3.2. Půjčky a pohledávky

Půjčky a pohledávky jsou nederivátová finanční aktiva s danými nebo předpokládanými platbami, která nejsou kótována na aktivním trhu a která Skupina (a) nedrží s cílem prodat okamžitě nebo v krátkém období (tato aktiva jsou zařazena jako aktiva k obchodování) nebo je při prvotním vykázání nezařadí jako oceňovaná reálnou hodnotou do zisku nebo ztráty; (b) nezařadí při prvotním zachycení mezi realizovatelná finanční aktiva; nebo (c) posoudí tak, že není schopna dosáhnout plné návratnosti prvotní investice z jiného důvodu než je snížení kvality aktiva.

4.3.3. Finanční aktiva držená do splatnosti

Finanční aktiva držená do splatnosti jsou nederivátová finanční aktiva s danými nebo předpokládanými platbami a s pevnou splatností, která vedení Skupiny zamýšlí a zároveň je schopno držet až do jejich splatnosti. Pokud by Skupina prodala jiné než nevýznamné množství těchto aktiv, celá tato kategorie by byla přesunuta do realizovatelných finančních aktiv.

4.4. Dlouhodobý hmotný a nehmotný majetek

Dlouhodobý hmotný a nehmotný majetek je zaúčtován v historických cenách snížených o odpisy. Odpisy jsou vypočítány lineárně na základě pořizovací ceny jednotlivých položek majetku a jejich odhadované životnosti. Odhadovaná životnost u významných skupin majetku je následující:

Popis	Odepisování v letech
Zařízení	3–5
Dopravní prostředky	4
Inventář	5–12
Software	3
Ostatní nehmotný majetek	4–10

Následné výdaje jsou zahrnuty do účetní hodnoty příslušného aktiva nebo jsou případně vykázány jako samostatné aktivum, ovšem pouze tehdy, pokud je pravděpodobné, že budoucí ekonomický prospěch spojený s danou položkou Skupina získá a že pořizovací cena položky je spolehlivě měřitelná. Veškeré opravy a údržba jsou zaúčtovány do výsledovky v rámci účetního období, ve kterém vzniknou.

Zůstatková hodnota aktiv a jejich životnost je posuzována a v případě potřeby upravena ke každému rozvahovému dni. Aktiva, která jsou odepisována, jsou posuzována s ohledem na znehodnocení, kdykoliv události či změny okolností naznačují, že by účetní hodnota aktiva mohla být nedobytná. Účetní hodnota aktiva je snížena okamžitě na zpětně získatelnou hodnotu, pokud je účetní hodnota aktiva vyšší než zpětně získatelná hodnota. Zpětně získatelná hodnota je vyšší částka z reálné hodnoty aktiva po odečtení nákladů na prodej a užité hodnoty aktiva.

4.5. Znehodnocení finančních aktiv

Finanční aktiva účtovaná v zůstatkové hodnotě

Ke každému rozvahovému dni Skupina posuzuje, zda existují objektivní důkazy potvrzující, že hodnota finančního aktiva nebo skupiny finančních aktiv byla snížena. Hodnota finančního aktiva nebo skupiny finančních aktiv se snížila a ke ztrátám ze snížení hodnoty došlo pouze tehdy, když existuje objektivní důkaz snížení hodnoty v důsledku jedné nebo více událostí, ke kterým došlo po prvotním zaúčtování aktiva („ztrátová událost“), a když tato ztrátová událost (nebo události) má dopad na odhadované budoucí peněžní toky finančního aktiva nebo skupiny finančních aktiv, které lze spolehlivě odhadnout.

Skupina používá následující kritéria pro určení, že existují objektivní důkazy svědčící o snížení hodnoty:

- porušení smlouvy, jako např. prodlení s platbami více než 180 dnů po splatnosti;
- zahájení konkursních procedur s dlužníkem.

Místní vedení Skupiny určuje odhad doby, která uplynula od vzniku do identifikace ztrátové události Společností pro každé portfolio. Obecně by tato doba měla být v rozmezí od 3 do 12 měsíců, nicméně ve výjimečných případech lze připustit i delší období.

Skupina nejprve posoudí, zda individuálně existuje objektivní důkaz o snížení hodnoty pro individuálně významná finanční aktiva, a individuálně nebo společně pro finanční aktiva, která nejsou individuálně významná. Jestliže Skupina zjistí, že neexistuje žádný objektivní důkaz o snížení hodnoty individuálně hodnoceného aktiva, ať již je významné nebo nikoli, zahrne toto aktivum do skupiny finančních aktiv s podobnými charakteristikami úvěrových rizik a společně je posoudí ohledně snížení hodnoty. Aktiva, která jsou jednotlivě posuzována ohledně snížení hodnoty, a u kterých je nebo nadále bude účtována ztráta ze snížení hodnoty, nejsou ve společném posuzování snížení hodnoty zahrnuta.

Výše ztráty se měří jako rozdíl mezi účetní hodnotu aktiva a současnou hodnotou odhadovaných budoucích peněžních toků (vyjma budoucích úvěrových ztrát, ke kterým dosud nedošlo) diskontovaných původní efektivní úrokovou sazbou finančního aktiva. Zůstatková hodnota aktiva se snižuje s použitím účtu opravné položky. Částka ztráty se účtuje do výsledovky. Pokud má úvěr nebo finanční aktivum držené do splatnosti pohyblivou úrokovou sazbu, jako diskontní sazba pro ocenění jakékoli ztráty ze snížení hodnoty se použije stávající efektivní úroková sazba stanovená podle dané smlouvy. Kde je to vhodné, Skupina může snížení hodnoty finančního aktiva vedeného v zůstatkové hodnotě ocenit na základě reálné hodnoty nástroje použitím dostupných tržních cen.

Skupina používá následující kritéria pro opis finančních aktiv:

- naplnění rozvrhového usnesení konkurzu nebo k okamžiku zrušení konkurzu;
- okamžiku ukončení soudního řízení nebo vyjádření exekutora o nedobytnosti výše pohledávky.

4.6. Znehodnocení nefinančních aktiv

Pokud je účetní hodnota nefinančního aktiva vykazovaného v zůstatkové, resp. amortizované hodnotě ke dni účetní závěrky vyšší než jeho odhadovaná realizovatelná částka, je okamžitě odepsána na úroveň zpětně získatelné hodnoty. Zpětně získatelnou hodnotou se rozumí vyšší z následujících hodnot:

- tržní cena, kterou lze získat při prodeji majetku za obvyklých podmínek po odpočtu nákladů na prodej,
- nebo očekávané budoucí výnosy plynoucí z užívání majetku.

Největší složky nefinančních aktiv Skupiny jsou pravidelně testovány na znehodnocení. Na přechodné znehodnocení jsou tvořeny opravné položky ve výkazu zisku a ztráty v položce „Provozní výnosy/náklady“. Zvýšená účetní hodnota aktiva způsobená zrušením ztráty z přechodného znehodnocení nesmí převyšovat účetní hodnotu, která by byla stanovena (po odpočtu amortizace nebo oprávek), kdyby v předchozích letech nebyla uznána žádná ztráta ze snížení hodnoty aktiva.

Hodnota nefinančního aktiva se odepisuje k okamžiku, kdy zpětně získatelná částka je rovna nule s náležitou jistotou, tj. např. je-li určitá jistota, že majetek je roven nule.

4.7. Účtování o výnosech

Výnosy jsou účtovány na akruálním principu v okamžiku dokončení transakce. Burzovní poplatky, poplatky za vypořádání obchodů, poplatky z obchodování na Energetické burze Praha, příjmy z primárních emisí, tržby za zprostředkování výplat výnosů z cenných papírů a tržby za ostatní služby jsou účtovány na základě příslušných smluv. Tržby za úschovu a správu cenných papírů jsou časově rozlišovány.

4.8. Úrokové náklady a výnosy

Úrokové výnosy a náklady pro všechny úročené nástroje jsou s použitím efektivní úrokové sazby vykázány ve výsledovce v řádcích „úrokové výnosy“ a „úrokové náklady“.

Metoda efektivní úrokové sazby je metoda výpočtu zůstatkové hodnoty finančního aktiva či závazku a příslušných úrokových výnosů a nákladů během příslušného období. Efektivní úroková míra je takovou úrokovou mírou, která přesně diskontuje očekávané budoucí platby a příjmy během očekávané životnosti finančního nástroje, nebo příslušného kratšího období, na čistou zaúčtovanou hodnotu finančního aktiva či závazku. Skupina počítá efektivní úrokovou sazbu tak, že odhadne budoucí peněžní toky, které vyplývají z uzavřených smluvních podmínek, ale nezvažuje žádné budoucí úvěrové ztráty. Výpočet zahrnuje všechny poplatky zaplacené a přijaté smluvními stranami, které jsou nedílnou součástí efektivní úrokové sazby, včetně transakčních nákladů a dalších přírůžek a slev.

Jestliže dojde ke snížení hodnoty finančního aktiva nebo skupiny podobných finančních aktiv, úrokový výnos je zaúčtován za použití úrokové míry, která byla použita pro diskont budoucích peněžních toků pro výpočet ztráty ze snížení hodnoty.

4.9. Daň z příjmů a odložená daň

Výsledná částka zdanění uvedená ve výkazu zisku a ztráty zahrnuje splatnou daň za účetní období upravenou o hodnotu odložené daně. Splatná daň za účetní období je vypočtena na základě zdanitelných příjmů při použití daňové sazby platné k rozvahovému dni a je upravena o případné změny daňové povinnosti z minulých let.

Odložená daň je stanovena na základě závazkové metody a je vypočtena ze všech přechodných rozdílů mezi vykazovanou účetní hodnotou aktiv a pasiv a jejich oceněním pro daňové účely.

Odhadovaná výše daňových ztrát, kterou podle očekávání bude Skupina moci uplatnit oproti zdanitelným budoucím příjmům, a daňově uznatelné přechodné rozdíly jsou kompenzovány proti odloženému daňovému závazku v rámci jedné daňové jednotky v případě, že má daňová jednotka právně vymahatelný nárok na provedení kompenzace zaúčtovaných hodnot a má v úmyslu buď provést vyrovnání na netto bázi nebo realizovat pohledávku a vyrovnat závazek současně.

V případě, že výsledná částka představuje odloženou daňovou pohledávku a není pravděpodobné, že tato daňová pohledávka bude realizována, je pohledávka zaúčtována pouze do výše předpokládané realizace.

4.10. Rezervy

Rezervy jsou zaznamenány, pokud má Skupina současný závazek, který je výsledkem minulých událostí a pokud je pravděpodobné, že k vyrovnání takového závazku bude nezbytný odtok prostředků představujících ekonomický prospěch a může být proveden spolehlivý odhad částky závazku.

Rezervy jsou oceněny ve výši současné hodnoty výdajů, které budou nezbytné pro vypořádání závazku. Sazba použitá pro diskontování je taková sazba před zdaněním, která odráží současné tržní posouzení časové hodnoty peněz a konkrétní rizika daného závazku. Zvýšení rezervy v průběhu času je pak účtováno jako úrokový náklad.

4.11. Vykazování operací v cizích měnách

Položky, které jsou součástí účetní závěrky každé z jednotek Skupiny, jsou oceňovány za použití měny primárního ekonomického prostředí, ve kterém jednotka působí („funkční měna“).

Konsolidovaná účetní závěrka je uvedena v korunách českých, což je funkční měna jednotlivých společností patřících do Skupiny.

Ke každému rozvahovému dni jsou:

- cizoměnové peněžní položky přepočteny kurzem ČNB střed k datu sestavení účetní závěrky;
- cizoměnové nepeněžní položky, které jsou oceněny v historických nákladech, přepočteny kurzem ČNB střed ke dni transakce;
- cizoměnové nepeněžní položky, které jsou oceněny v reálné hodnotě, přepočteny kurzem ČNB střed platným k datu, kdy byla reálná hodnota stanovena.

Výnosy a náklady v cizích měnách jsou v účetním systému Skupiny zachyceny v Kč a v účetní závěrce jsou tedy vykázány přepočtené směnným kurzem platným k datu transakce.

Zisky nebo ztráty vyplývající ze změn směnných kurzů po dni transakce jsou vykázány v položce Čistý zisk/ztráta z finančních operací.

4.12. Základní kapitál a vlastní akcie

Kmenové akcie jsou zachyceny v rámci vlastního kapitálu. V případě, že Skupina odkoupí své vlastní akcie nebo získá práva k odkoupení vlastních akcií, je uhrazená cena včetně všech souvisejících transakčních nákladů vykázána jako snížení celkové výše vlastního kapitálu. Zisky a ztráty vyplývající z prodeje vlastních akcií jsou vykázány v rámci vlastního kapitálu.

4.13. Garanční fond burzy, fond kolaterálu a marží a závazky vůči účastníkům sdružení

Skupina vykonává činnost správce prostředků Garančního fondu burzy (dále jen „GFB“), který je sdružením bez právní subjektivity. Prostředky sdružení jsou uloženy na samostatných bankovních a majetkových účtech vedených na jméno společnosti UNIVYC, a.s. V souladu se smlouvou o sdružení GFB a dle dispozic rady GFB jsou investovány sdružené prostředky na peněžním trhu formou termínovaných vkladů nebo nákupu státních pokladničních poukázek a depozitních směnec za účelem dosažení úrokových výnosů.

V roce 2006 v souvislosti s nově zavedenými burzovními obchody s deriváty se součástí GFB stal fond záruk pro obchody s deriváty (fond marží).

Účtování o prostředcích tohoto sdružení je vedeno na oddělených rozvahových účtech v účetní evidenci Skupiny a v konsolidované rozvaze je uvedeno souvztažně se závazky vůči společníkům a sdružení.

Výnosy z finančních aktiv držených v rámci GFB jsou součástí výkazu zisků a ztrát Skupiny. Za správu prostředků GFB inkasovala Skupina odměnu ve výši stanovené pravidly GFB, která je součástí celkových tržeb Skupiny. Přijaté úroky snížené o administrační poplatek placený Skupině byly na jednotlivé členy sdružení rozděleny v souladu s dohodnutými pravidly. Rozdělení je zachyceno jako úrokové náklady ve výkazu zisku a ztráty Skupiny.

Společnost při správě prostředků GFB postupuje v souladu s pravidly GFB.

Skupina dále vykonává činnost správce prostředků Fondu kolaterálu. Fond kolaterálu představuje zajišťovací prostředky, které jsou vloženy do fondu účastníky, kteří si zapůjčují cenné papíry od ostatních účastníků. Postup účtování o prostředcích v tomto fondu je obdobný účtování o prostředcích Garančního fondu burzy.

4.14. Maržové vklady a clearingový fond

V roce 2007 v souvislosti s obchodováním na Energetické burze Praha byl zřízen Maržový vklad a Clearingový fond. Maržový vklad slouží jako záruka za splnění závazků z obchodů s elektrickou energií na burze (dále jen „Maržové vklady“) a Clearingový fond slouží k zajištění závazků a pokrytí rizik vyplývajících ze zúčtování obchodů s elektrickou energií na burze. Následující den po použití Maržových vkladů je účastník obchodování povinen doplnit výši svého Maržového vkladu.

Účelem Clearingového fondu je zajištění povinností a krytí rizika vyplývajících z vypořádání obchodů s elektrickou energií na burze. Postup účtování o prostředcích v těchto fondech je obdobný účtování o prostředcích Garančního fondu burzy.

4.15. Účtování derivátových finančních nástrojů

Z derivátových finančních nástrojů Skupina používá finanční termínové smlouvy (zejména forwardy a swapy).

Derivátové finanční nástroje jsou prvotně vykázány v reálné hodnotě k datu uzavření smlouvy o derivátech a následně přecenovány na reálnou hodnotu. Reálné hodnoty derivátů jsou získávány z kótovaných tržních cen na aktivních trzích, se zohledněním současných tržních transakcí a použitím oceňovacích technik, jakými jsou příslušné modely odhadu diskontovaných budoucích peněžních toků. Všechny deriváty jsou vykázány jako aktiva, jestliže je jejich reálná hodnota kladná, a jako závazky, jestliže je záporná.

Deriváty nesplňují podmínky pro zajišťovací účetnictví. Změny reálné hodnoty veškerých derivátových nástrojů se vykazují ve výsledovce v Ostatních finančních výnosech/nákladech.

4.16. Opravy chyb předchozích účetních období

Pokud to bylo nutné, byly vykazované částky z předcházejícího období upraveny tak, aby odpovídaly IFRS.

Skupina změnila metodu vykazování příjmů z titulu správce prostředků Garančního fondu burzy a Fondu kolaterálu.

Jak vysvětleno v bodu 4.13., Skupina reinvestuje prostředky Garančního fondu burzy a Fondu kolaterálu na finančním trhu. Výnosy z těchto prostředků náležejí příspěvatelům do těchto fondů. Skupina si ponechává určitou část těchto výnosů jako poplatek za správu těchto aktiv.

V minulých účetních obdobích Skupina účtovala pouze o části výnosů z těchto aktiv, které jí náležely a vykazovala je v řádku „Provozní výnosy/náklady“ výkazu zisků a ztrát.

V účetním období končícím k 31. prosinci 2007 Skupina poprvé zpětně opravila výsledky předchozího období a vykazuje naběhlé úrokové výnosy z reinvestovaných aktiv jako úrokový výnos ve výkazu zisků a ztrát v plné výši a část úrokových výnosů, které náležejí příspěvatelům do fondů jako úrokový náklad ve výkazu zisků a ztrát.

PŘÍLOHA KE KONSOLIDOVANÉ ÚČETNÍ ZÁVĚRCE

	Nová metoda vykazování		Stará metoda vykazování	
	2007	2006	2007	2006
Cenné papíry držené do splatnosti	413 883	701 532	411 134	699 949
Ostatní oběžná aktiva	48 999	16 195	49 343	16 393
Závazky vůči společníkům a sdružení	426 936	273 599	424 531	272 214
Provozní výnosy/(náklady)	-9 598	-7 560	-5 891	-5 349
Zisk z provozní činnosti	252 440	187 044	256 147	189 255
Úrokové výnosy	84 669	19 359	12 681	11 456
Úrokové náklady	-76 090	-14 312	0	0
Čistý zisk/(ztráta) z obchodování	3 860	9 669	nebyl vykazován	nebyl vykazován
Ostatní finanční výnosy/(náklady)	-1 802	-301	-5 751	748
Finanční zisk/(ztráta)	10 637	14 415	6 930	12 204

4.17. Změny účetních metod vyvolané zavedením nových IFRS a změnami v IAS od 1. 1. 2007

V běžném účetním období Skupina přijala všechny nové a novelizované standardy a interpretace vydané Radou pro Mezinárodní účetní standardy (IASB) a Výborem pro interpretace mezinárodního účetního výkaznictví (IFRIC) Rady IASB, které se vztahují k jejímu podnikání a platí pro účetní období začínající dnem 1. ledna 2007 a které byly přijaty Evropskou unií.

V běžném roce aplikuje Skupina standard IFRS 7 Finanční nástroje – zveřejňování, který platí pro účetní období začínající 1. ledna 2007 nebo po tomto datu, a související úpravy standardu IAS 1 Sestavování a zveřejňování účetní závěrky.

Vlivem přijetí standardu IFRS 7 a změn ve standardu IAS 1 došlo k rozšíření množství informací zveřejňovaných v této účetní závěrce, které se týkají finančních nástrojů Skupiny a řízení jejího kapitálu.

V běžném období jsou platné následující čtyři interpretace, které vydal Výbor pro interpretace mezinárodního účetního výkaznictví: IFRIC 7 Použití metody přepracování výkazů v IAS 29 Vykazování v hyperinfačních ekonomikách, IFRIC 8 Rozsah působnosti IFRS 2, IFRIC 9 Přehodnocení vložených derivátů a IFRIC 10 Mezitímní účetní výkaznictví a snížení hodnoty. Přijetí těchto interpretací nevedlo k žádným změnám účetních pravidel Skupiny.

Dopad vydaných standardů a interpretací, které ještě nevstoupily v platnost

K datu schválení této účetní závěrky byly vydány (a schváleny pro použití v Evropské unii) následující standardy a interpretace, které nebyly k datu této účetní závěrky v účinnosti:

- IFRS 8 Provozní segmenty (účinný pro účetní období začínající 1. ledna 2009 nebo po tomto datu)

Standard IFRS 8 obsahuje požadavky na zveřejnění, jež povedou ke změnám vykazovaných segmentů Skupiny, ale na vykázané výsledky ani na finanční situaci Skupiny dopad mít nebude.

- IFRIC 11 IFRS 2 – Platby vlastními akciemi a platby akciemi ve Skupině (účinný pro účetní období začínající 1. března 2007)

Vedení předpokládá, že dodržování interpretace IFRIC 11 nebude mít v období, kdy bude interpretace aplikována poprvé, žádný významný dopad na účetní závěrku Skupiny.

K datu schválení této účetní závěrky byly vydány (ale neschváleny pro použití v Evropské unii) následující standardy a interpretace, které nebyly k datu této účetní závěrky v účinnosti:

- IAS 23 (novelizovaný v roce 2007) Výpůjční náklady (účinný pro účetní období začínající 1. ledna 2009 nebo po tomto datu)
- IAS 1 (novelizovaný v roce 2007) Sestavování a zveřejňování účetní závěrky (účinný pro účetní období začínající 1. ledna 2009 nebo po tomto datu)
- IAS 27 (novelizovaný v roce 2008) Konsolidovaná a individuální účetní závěrka a IFRS 3 (novelizovaný v roce 2008) Podnikové kombinace (účinné pro účetní období začínající 1. července 2009 nebo po tomto datu)
- IFRS 2 (novelizovaný v roce 2008) Úhrady vázané na akcie: podmínky uplatnění opce a zrušení nástrojů (účinný pro účetní období začínající 1. ledna 2009 nebo po tomto datu)
- IAS 32 (novelizovaný v roce 2008) Finanční nástroje: vykazování a IAS 1 (novelizovaný v roce 2008) Sestavování a zveřejňování účetní závěrky: Finanční nástroje s možností vrácení a závazky z likvidace účetní jednotky (účinné pro účetní období začínající 1. ledna 2009 nebo po tomto datu)
- IFRIC 12 Koncesní smlouvy na poskytování služeb (účinný pro účetní období začínající 1. ledna 2008)
- IFRIC 13 Věrnostní zákaznické programy (účinný pro účetní období začínající 1. července 2008 nebo po tomto datu)
- IFRIC 14 IAS 19 – Limit u aktiv z definovaných požitků, minimální požadavky na financování a jejich vzájemné souvislosti (účinný pro účetní období začínající 1. ledna 2008)

Podle odhadu vedení Skupina předčasně nepřijme všechny výše zmíněné novelizované standardy a interpretace a jejich budoucí přijetí nebude mít v období, kdy budou tyto novelizované standardy a interpretace aplikovány poprvé, žádný významný dopad na účetní závěrku Skupiny.

4.18. Aplikace účetního standardu IFRS 7 – Finanční nástroje – zveřejnění informací

Skupina zveřejnila v konsolidované účetní závěrce za rok končící 31. prosince 2007 informace požadované účetním standardem IFRS 7 – Finanční nástroje – zveřejnění informací.

Skupina rozděluje finanční nástroje do následujících kategorií v souladu s IAS 39: Finanční nástroje: účtování a oceňování.

Skupina rozlišuje následující třídy finančních nástrojů:

Klasifikace kategorií a tříd finančních nástrojů k 31. prosinci 2007

tis. Kč	Úvěry a pohledávky	Cenné papíry držené do splatnosti	Cenné papíry k obcho- dování	Finanční závazky	Finanční závazky oceňované reálnou hodnotou
Třídy					
Peněžní prostředky	5 991 804	0	0	0	0
Pohledávky z obchodního styku	32 633	0	0	0	0
Cenné papíry k obchodování	0	0	262 825	0	0
Cenné papíry držené do splatnosti	0	413 883	0	0	0
Ostatní oběžná aktiva	16 424	0	0	0	0
Závazky z obchodního styku	0	0	0	29 302	0
Závazky vůči společníkům a sdružení	0	0	0	426 936	0
Ostatní závazky	0	0	0	5 745 250	258
Celkem	6 040 861	413 883	262 825	6 201 488	258

PŘÍLOHA KE KONSOLIDOVANÉ ÚČETNÍ ZÁVĚRCE

Klasifikace kategorií a tříd finančních nástrojů k 31. prosinci 2006

tis. Kč	Úvěry a pohledávky	Cenné papíry držené do splatnosti	Cenné papíry k obcho- dování	Finanční závazky	Finanční závazky oceňované reálnou hodnotou
Třídy					
Peněžní prostředky	86 176	0	0	0	0
Pohledávky z obchodního styku (čisté)	34 129	0	0	0	0
Cenné papíry k obchodování	0	0	315 570	0	0
Cenné papíry držené do splatnosti	0	701 532	0	0	0
Ostatní oběžná aktiva	2 423	0	0	0	0
Závazky z obchodního styku	0	0	0	12 048	0
Závazky vůči společníkům a sdružení	0	0	0	273 599	0
Ostatní závazky	0	0	0	333 484	0
Celkem	122 728	701 532	315 570	619 131	0

Zisky a ztráty podle kategorií finančních nástrojů k 31. prosinci 2007

tis. Kč	Úvěry a pohledávky	Cenné papíry držené do splatnosti	Cenné papíry k obcho- dování	Finanční závazky	Finanční závazky oceňované reálnou hodnotou
Úrokové výnosy	510	84 159	0	0	0
Úrokové náklady	0	0	0	-76 090	0
Čisté finanční výnosy/náklady	-174 994	0	4 118	173 184	-258
Celkem	-174 484	84 159	4 118	97 094	-258

PŘÍLOHA KE KONSOLIDOVANÉ ÚČETNÍ ZÁVĚRCE

Zisky a ztráty podle kategorií finančních nástrojů k 31. prosinci 2006

tis. Kč	Úvěry a pohledávky	Cenné papíry držené do splatnosti	Cenné papíry k obcho- dování	Finanční závazky	Finanční závazky oceňované reálnou hodnotou
Úrokové výnosy	224	19 135	0	0	0
Úrokové náklady	0	0	0	-14 312	0
Čisté finanční výnosy/náklady	-516	0	9 669	215	0
Celkem	-292	19 135	9 669	-14 097	0

5. DŮLEŽITÉ ÚČETNÍ ODHADY A VYUŽITÍ ÚSUDKU PŘI APLIKACI ÚČETNÍCH POSTUPŮ

Skupina činí odhady a předpoklady, které ovlivňují vykázané částky aktiv a závazků v příštím období. Tyto odhady a posouzení jsou průběžně vyhodnocovány a jsou založeny na minulých zkušenostech a dalších faktorech, včetně očekávání budoucích událostí, které Skupina považuje za současných podmínek za přiměřené.

5.1. Ztráty ze snížení hodnoty pohledávek z obchodního styku

Skupina zkoumá své pohledávky z obchodního styku za účelem stanovení znehodnocení nejméně ke každému rozvahovému dni. Když Skupina určuje, zda má zaúčtovat do výsledovky ztrátu plynoucí ze znehodnocení, posuzuje, do jaké míry má k dispozici pozorovatelná data, která by indikovala, že pohledávky nemusí být v budoucnu uhrazeny v plné výši.

Metodologie a předpoklady pro odhad jak odhadovaných budoucích úhrad pohledávek tak jejich načasování, jsou aktualizovány s cílem snížit rozdíly mezi odhadem ztráty a skutečnou ztrátou.

V roce 2007 neměla Skupina k dispozici žádné údaje o tom, že by její pohledávky nebyly uhrazeny v plné výši, a proto nebylo účtováno o ztrátě ze znehodnocení.

Ztráta ze znehodnocení pohledávek z obchodního styku, která byla zaúčtována v minulých účetních obdobích pokrývá 100 % nominální hodnoty pohledávek, protože se jedná o pohledávky, u nichž postupuje vymáhání soudní cestou. Skupina tudíž nepředpokládá, že by se odhad ztráty ze znehodnocení u těchto pohledávek jakkoli změnil.

5.2. Investice držené do splatnosti

Skupina podle zásad IAS 39 klasifikuje nederivátová finanční aktiva s pevnými či předem určitelnými platbami a pevnou splatností jako držaná do splatnosti. Tato klasifikace vyžaduje významné odhady. Při vytváření odhadu Skupina vyhodnocuje svůj záměr a schopnost držet takové aktivum do splatnosti. Pokud Skupina nepodrží tyto investice do splatnosti, kromě zvláštních případů – například prodej nevýznamné části těsně před splatností – bude vyžadováno, aby překlasifikovala celou skupinu aktiv do realizovatelných finančních aktiv.

Pokud by došlo k takovému narušení portfolia investic držných do splatnosti, cenné papíry držené v tomto portfoliu by byly překlasifikovány do realizovatelných finančních aktiv, a zároveň by došlo k příslušnému zaúčtování do fondu z přecenění na reálnou hodnotu ve vlastním kapitálu. Dopad z přecenění do vlastního kapitálu by byl nevýznamný vzhledem k tomu, že všechny instrumenty jsou splatné do 1 roku.

5.3. Daně z příjmů

Skupina podléhá zdanění daní z příjmu v České republice. Pro stanovení výše splatné daně a odložené daně používá Skupina úsudku.

Vedení Skupiny vyhodnotilo dostupné informace o budoucích zdanitelných příjmech a ostatních možných zdrojích realizace odložených daňových pohledávek. Odložené daňové pohledávky vykázané v rozvaze představují nejlepší možný odhad, provedený vedením společnosti, částky odložených daňových pohledávek, které budou pravděpodobně realizovány.

Odložená daňová pohledávka z daňových ztrát byla zaúčtována v plné výši, neboť Skupina plánuje plnou umožnitelnost daňových ztrát z budoucích zisků.

6. PENĚŽNÍ PROSTŘEDKY

Peněžní prostředky k 31. prosinci 2007 a 2006 jsou tvořeny následujícími položkami:

tis. Kč	2007	2006
Peníze	191	232
Účty v bankách	5 991 613	85 944
Peněžní prostředky celkem	5 991 804	86 176

7. POHLEDÁVKY Z OBCHODNÍHO STYKU

Pohledávky k 31. prosinci 2007 a 2006 jsou tvořeny následujícími položkami:

tis. Kč	2007	2006
Pohledávky z obchodního styku *	36 510	35 702
Pohledávky celkem (brutto)	36 510	35 702
Opravná položka	-3 877	-5 901
Pohledávky celkem (netto)	32 633	29 801

*) Představuje hlavně pohledávky vyplývající z poplatků za aktivity členů Burzy cenných papírů Praha a Energetické burzy Praha.

tis. Kč	2007	2006
Stav k 1. lednu	5 901	14 394
Tvorba opravných položek	8	8
Rozpuštění opravných položek a rezerv	-31	-1 031
Odpisy pohledávek	-2 001	-7 470
Stav k 31. prosinci	3 877	5 901

8. CENNÉ PAPIRY K OBCHODOVÁNÍ

tis. Kč	2007	2006
Obchodované dluhopisy a jiné cenné papíry s pevným výnosem	188 497	104 599
Obchodované dluhopisy a jiné cenné papíry s variabilním výnosem	74 328	210 971
Cenné papíry celkem	262 825	315 570

9. CENNÉ PAPIRY DRŽENÉ DO SPLATNOSTI

tis. Kč	2007	2006
Státní pokladniční poukázky z prostředků GFB	232 927	195 318
Depozitní směnky z prostředků GFB	53 450	30 845
Depozitní směnky pořízené z peněžních prostředků za půjčené cenné papíry	0	324 299
Depozitní směnky	127 506	151 070
Celkem	413 883	701 532

10. OSTATNÍ OBĚŽNÁ AKTIVA

tis. Kč	2007	2006
Příjmy příštích období	9 936	46
Dohadné účty aktivní	1 140	2 229
Ostatní finanční aktiva	5 348	148
Finanční aktiva	16 424	2 423
Náklady příštích období	13 139	13 920
Krátkodobé zálohy	4 331	4 180
Pohledávka za státem z titulu nadměrného odpočtu daně z přidané hodnoty	15 105	0
Nefinanční aktiva	32 575	18 100
Celkem	48 999	20 523

11. DLOUHODOBÝ HMOTNÝ MAJETEK

tis. Kč	Zařízení	Dopravní prostředky	Inventář	Ostatní	Celkem
Požizovací cena					
Stav k 1. lednu 2007	71 084	1 345	9 425	13 196	95 050
Přírůstky	3 025	0	65	2 397	5 487
Úbytky	-9 172	0	-72	-2 870	-12 114
Stav k 31. prosinci 2007	64 937	1 345	9 418	12 723	88 423
Oprávkky					
Stav k 1. lednu 2007	53 945	1 345	9 041	12 590	76 921
Přírůstky	10 417	0	118	711	11 246
Úbytky	-8 913	0	-330	-2 867	-12 110
Stav k 31. prosinci 2007	55 449	1 345	8 829	10 434	76 057
Zůstatková hodnota					
Stav k 1. lednu 2007	17 139	0	384	606	18 129
Stav k 31. prosinci 2007	9 488	0	589	2 289	12 366

PŘÍLOHA KE KONSOLIDOVANÉ ÚČETNÍ ZÁVĚRCE

tis. Kč	Zařízení	Dopravní prostředky	Inventář	Ostatní	Celkem
Pořizovací cena					
Stav k 1. lednu 2006	67 591	1 345	9 361	13 354	91 651
Přírůstky	3 790	0	64	554	4 408
Úbytky	-297	0	0	-712	-1 009
Stav k 31. prosinci 2006	71 084	1 345	9 425	13 196	95 050
Oprávký					
Stav k 1. lednu 2006	44 191	1 345	8 926	12 866	67 328
Přírůstky	10 051	0	115	436	10 602
Úbytky	-297	0	0	-712	-1 009
Stav k 31. prosinci 2006	53 945	1 345	9 041	12 590	76 921
Zůstatková hodnota					
Stav k 1. lednu 2006	23 400	0	435	488	24 323
Stav k 31. prosinci 2006	17 139	0	384	606	18 129

Nejvýznamnější položkou dlouhodobého hmotného majetku Skupiny je zejména výpočetní technika nezbytná k zabezpečení obchodování a uchování dat.

PŘÍLOHA KE KONSOLIDOVANÉ ÚČETNÍ ZÁVĚRCE

12. DLOUHODOBÝ NEHMOTNÝ MAJETEK

tis. Kč	Software	Ostatní	Celkem
Pořizovací cena			
Stav k 1. lednu 2007	36 947	756	37 703
Přírůstky	4 761	1 173	5 934
Úbytky	-1 332	-15	-1 347
Stav k 31. prosinci 2007	-40 376	1 914	42 290
Oprávky			
Stav k 1. lednu 2007	33 906	65	33 971
Přírůstky	3 086	195	3 281
Úbytky	-1 331	0	-1 331
Stav k 31. prosinci 2007	35 661	260	35 921
Zůstatková hodnota			
Stav k 1. lednu 2007	3 041	691	3 732
Stav k 31. prosinci 2007	4 715	1 654	6 369

tis. Kč	Software	Ostatní	Celkem
Pořizovací cena			
Stav k 1. lednu 2006	74 012	243	74 255
Přírůstky	1 064	728	1 792
Úbytky	-38 129	-215	-38 344
Stav k 31. prosinci 2006	36 947	756	37 703
Oprávky			
Stav k 1. lednu 2006	69 741	209	69 950
Přírůstky	2 294	16	2 310
Úbytky	-38 129	-160	-38 289
Stav k 31. prosinci 2006	33 906	65	33 971
Zůstatková hodnota			
Stav k 1. lednu 2006	4 271	34	4 305
Stav k 31. prosinci 2006	3 041	691	3 732

Nejvýznamnější položkou dlouhodobého nehmotného majetku Skupiny je zejména operační systém, vývojové aplikace a softwarové programy nezbytné k zabezpečení obchodování.

13. DLOUHODOBÉ POHLEDÁVKY

tis. Kč	2007	2006
Dlouhodobé poskytnuté zálohy	5 123	122

Dlouhodobé pohledávky tvoří poskytnuté stálé zálohy dle smluv, tyto budou vyúčtovány po skončení smluvního vztahu.

V roce 2007 byla poskytnuta dlouhodobá záloha – kauce ve výši 5 000 tis. Kč. společnosti OTE (Operátor trhu s elektřinou) na základě Smlouvy o zúčtování odchylek a dle obchodních podmínek.

14. ZÁVAZKY Z OBCHODNÍHO STYKU

tis. Kč	2007	2006
Závazky z obchodního styku	29 302	12 048
Celkem	29 302	12 048

Splatnost závazků z obchodního styku se dá analyzovat následovně:

Rok	Kategorie	Do splat- nosti	Po splatnosti				1–2 roky	2 a více let	Celkem po splat- nosti	Celkem
			0–90 dní	91–180 dní	181–360 dní					
2007	Krátkodobé	28 604	698	0	0	0	0	698	29 302	
2006	Krátkodobé	11 850	198	0	0	0	0	198	12 048	

15. OSTATNÍ ZÁVAZKY

tis. Kč	2007	2006
Přechodné účty pasiv	31 176	7 401
Závazky z přijatých záruk za půjčené cenné papíry (fond kolaterálu)	110 100	324 259
Jiné závazky	2 221	1 824
Finanční závazky	143 497	333 484
Závazky k zaměstnancům	2 451	5 894
Závazky ze soc. zabezpečení	1 832	4 838
Nefinanční závazky	4 283	10 732
Ostatní závazky celkem	147 780	344 216
Závazky z vypořádání obchodů s elektrickou energií (Maržové vklady)	5 602 011	0
Závazky vůči společníkům a sdružení	426 936	273 599
Celkem	6 176 727	617 815

Přechodné účty pasiv jsou tvořeny nevyfakturovanými službami spojenými s pronájmem Burzovního paláce a dohadnou položkou na bonusy.

16. KRÁTKODOBÉ PŘIJATÉ ZÁLOHY

Časový nesoulad, který vzniká mezi splatností faktur Středisku cenných papírů (SCP) a zaplacení těchto služeb obchodníky je kryt krátkodobými přijatými zálohami, které činily k 31. prosinci 2007 4 440 tis. Kč (2006: 4 364 tis. Kč).

17. ODLOŽENÁ DAŇ

Odložená daň z příjmů je počítána ze všech dočasných rozdílů vzniklých mezi účetním a daňovým pojetím na položky zachycené v účetnictví s použitím daňové sazby stanovené zákonem o daních z příjmů pro období, ve kterém je pravděpodobné, že bude odložená daň uplatněna.

Odložená daňová pohledávka/(závazek) jsou tvořeny následujícími položkami vzniklými z titulů dočasných rozdílů:

tis. Kč	2007	2006
Stálá aktiva	-738	-1 966
Rezervy	2 267	1 251
Pohledávky vykázané pouze v českém účetnictví pro daňové účely	1 815	0
Ostatní	1 137	152
Odložená daňová pohledávka / (závazek)	4 481	-563

Čistá odložená daňová pohledávka/(závazek) se skládá z následujících položek:

tis. Kč	2007	2006
Stav na počátku roku	-563	-1 506
Změna stavu za období	5 044	943
Čistý stav na konci roku	4 481	-563

18. REZERVY

Skupina tvoří rezervy, které je možno rozčlenit do dvou skupin

tis. Kč	2007	2006
Softwarové služby od společnosti Asseco	9 182	4 212
Ostatní rezervy	1 611	1 103
Celkem	10 793	5 315
Dopad do hospodářského výsledku (tvorba)/rozpuštění	-5 478	-4 256

Na základě Smlouvy o spolupráci uzavřené se společností PVT, a.s. dne 28. ledna 2005 byly Skupině poskytnuty služby, které budou uhrazeny v roce 2008, a proto na ně Skupina vytvořila k 31. 12. 2007 rezervu ve výši 9 182 tis. Kč (2006: 4 212 tis. Kč). Tato rezerva bude rozpuštěna během následujícího účetního období.

Ostatní rezervy jsou tvořeny na náklady soudního sporu s bývalým zaměstnancem k 31. 12. 2007 ve výši 981 tis. Kč (2006: 981 tis. Kč) a náklady na sociální zabezpečení související s uzavřenými smlouvami na kapitálové životní pojištění ve výši 630 tis. Kč (2006: 122 tis. Kč). Tyto rezervy budou čerpány v okamžiku ukončení soudního sporu a k okamžiku ukončení nebo zrušení jednotlivých smluv kapitálového životního pojištění.

19. ZÁKLADNÍ KAPITÁL A KAPITÁLOVÉ FONDY

Základní kapitál

Základní kapitál Společnosti zapsaný v obchodním rejstříku je k 31. prosinci 2007 rozdělen na 265 216 ks akcií na jméno ve jmenovité hodnotě 1 000 Kč na akcii (2006: 266 316 ks akcií na jméno ve jmenovité hodnotě 1 000 Kč na akcii).

Vlastní akcie

Akcie burzy mohou být převedeny na jiné osoby jen s předchozím souhlasem burzovní komory. K platnosti tohoto souhlasu se vyžaduje dvoutřetinová většina přítomných členů burzovní komory.

Společnost je povinna odkoupit vlastní akcie, pokud burzovní komora nesouhlasí s převodem na jinou osobu. Nabyté akcie je Společnost povinna do tří let od nabytí prodat, a nejsou-li akcie v této lhůtě prodány, je Společnost povinna vzít je z oběhu a o jejich jmenovitou hodnotu snížit základní kapitál.

Struktura odkoupených a prodaných akcií burzy od akcionářů burzy v průběhu roku 2007 a 2006 je uvedena v následujícím přehledu.

tis. Kč	Nominální hodnota akcií	Cena pořízení akcií
Stav k 31. prosinci 2005	48 476	43 614
Nákupy	100	95
Odvolení	-47 476	-42 614
Stav k 31. prosinci 2006	1 100	1 095
Nákupy	4 500	6 894
Odvolení	-1 100	-1 095
Stav k 31. prosinci 2007	4 500	6 894

PŘÍLOHA KE KONSOLIDOVANÉ ÚČETNÍ ZÁVĚRCE

Ostatní fondy

tis. Kč	2007	2006
Emisní ážio	0	22 769
Ostatní kapitálové fondy	9 900	9 900
Zákonný rezervní fond	27 849	19 268
Celkem	37 749	51 937

Obdržené dary byly v roce 2007 přeřazeny z ostatních fondů do nerozděleného zisku. Srovnatelný údaj k 31. 12. 2006 ve výši 13 229 tis. Kč byl přeřazen analogicky.

V roce 2007 bylo emisní ážio vyplaceno akcionářům v plné výši.

Ostatní kapitálové fondy představují:

- k 31. 12. 2007 část základního kapitálu dceřiné společnosti UNIVYC, a.s. ve výši 9 900 tis. Kč zvýšené v minulých účetních obdobích z vlastních zdrojů (2006: 9 900 tis. Kč).

Jednotlivé společnosti Skupiny mají povinnost dle obchodního zákoníku vytvářet zákonný rezervní fond, a to ve výši 5 % z čistého zisku, dokud tento zákonný rezervní fond nečiní 20 % základního kapitálu jednotlivých společností. Tento fond může být použit výlučně na pokrytí ztrát. Tato povinnost se nevztahuje na společnost Energetická burza Praha.

20. VÝNOSY

Struktura výnosů je uvedena v následující tabulce:

	Objem tis. Kč	2007 Struktura %	Objem tis. Kč	2006 Struktura %
Burzovní poplatky	267 499	57,9	232 856	65,2
z toho: členské poplatky	15 180	3,28	14 850	4,2
poplatky za kotaci	13 686	2,96	11 850	3,3
poplatky z obchodování	238 633	51,66	206 156	57,7
Tržby z vypořádání obchodů	92 936	20,12	84 851	23,8
Tržby PXE za obchodování s elektřinou	39 862	8,63	0	0
Příjmy z primárních emisí	909	0,2	652	0,2
Tržby za úschovu a správu cenných papírů	21 499	4,65	15 781	4,4
Tržby za zprostředkování výplat výnosů z cenných papírů	47	0,01	23	0
Tržby za ostatní služby	39 215	8,49	22 849	6,4
Tržby a výnosy celkem	461 967	100 %	357 012	100%

Tržby za ostatní služby se skládají hlavně z poplatků za poskytování informací neburzovním subjektům a ostatních poplatků.

21. NÁKLADY NA SLUŽBY A MATERIÁL

Struktura služeb je uvedena v následující tabulce:

tis. Kč	2007	2006
Spotřeba materiálu	-2 754	-2 481
Celkem materiál	-2 754	-2 481
Nájemné	-25 263	-23 908
Outsourcing (bezpečnost, zprac. mezd)	-3 585	-3 429
Náklady za uložení cenných papírů	-567	-567
Ostatní služby (členské poplatky asociacím, informační služby, přepravné)	-5 203	-3 929
Poradenské služby vč. auditu	-15 307	-8 465
Opravy a udržování	-6 434	-7 251
Cestovné a náklady na reprezentaci	-3 166	-1 509
Školení a náklady na propagaci	-12 997	-5 557
Celkem služby	-72 522	-54 615
Celkem	-75 276	-57 096

22. OSOBNÍ NÁKLADY

tis. Kč	2007	2006
Odměny – zaměstnanci	-107 774	-87 718
z toho: odměny vedení	-31 727	-23 967
Odměny členům burzovních komor, představenstev a dozorčích rad	-2 796	-4 968
Celkem	-110 570	-92 686

Zákonné sociální a zdravotní pojištění činilo v roce 2007 23 878 tis. Kč (2006: 21 443 tis. Kč).

Vedení představuje generální ředitel a ředitelé vedoucí oddělení jednotlivých společností ve Skupině.

V roce 2007 a 2006 obdrželi členové Burzovní komory, představenstva a vedení následující půjčky a bonusy mimo smluvní mzdu:

tis. Kč	Burzovní komory a představenstva	Dozorčí rady	2007 Vedení
Příspěvky na životní a penzijní připojištění	0	0	1 208
Bonusy	2 711	85	13 185
Automobily/ostatní dopravní prostředky a nemovitosti poskytnuté pro soukromé účely (údaj znázorňuje zvýšení daňové báze vedení společnosti)	0	0	547
Ostatní benefity	0	0	136
Celkem	2 711	85	15 076

tis. Kč	Burzovní komory a představenstva	Dozorčí rady	2006 Vedení
Příspěvky na životní a penzijní připojištění	0	0	1 103
Bonusy	4 728	240	5 461
Automobily/ostatní dopravní prostředky a nemovitosti poskytnuté pro soukromé účely (údaj znázorňuje zvýšení daňové báze vedení společnosti)	0	0	614
Ostatní benefity	0	0	135
Celkem	4 728	240	7 313

23. ODPISY

tis. Kč	2007	2006
Odpisy dlouhodobého hmotného majetku (bod 11)	-11 240	-10 602
Odpisy dlouhodobého nehmotného majetku (bod 12)	-2 843	-2 024
Celkem	-14 083	-12 626

24. PROVOZNÍ VÝNOSY/(NÁKLADY)

Ostatní provozní výnosy/(náklady):

tis. Kč	2007	2006
Ostatní provozní výnosy	14 939	11 543
Změna stavu rezerv a opravných položek v provozní oblasti (bod 7 a 18)	-3 551	4 255
Zisk z prodeje dlouhodobého majetku a materiálu	21	7
Ostatní daně a poplatky	-434	-251
Ostatní provozní náklady	-20 573	-23 114
Celkem	-9 598	-7 560

Ostatní provozní výnosy jsou tvořeny především poplatky za pozastavené a nevypořádané cenné papíry, které v roce 2007 činily 8 538 tis. Kč (2006: 3 995 tis. Kč), poplatky za mezibankovní platební styk, které v roce 2007 dosáhly 3 692 tis. Kč (2006: 3 434 tis. Kč) a poplatky za půjčování cenných papírů ve výši 1 671 tis. Kč v roce 2007 (2006: 1 340 tis. Kč).

Ostatní provozní náklady jsou tvořeny hlavně náklady za správu zahraničních cenných papírů ve výši 11 828 tis. Kč (2006: 9 406 tis. Kč). Vedle toho je zde zaúčtován v částce 1 657 tis. Kč (2006: 6 130 tis. Kč) odpis pohledávek v konkursním řízení, u kterých Městský soud rozhodl o konečném rozvrhu zpeněženého majetku z podstaty. Další významnou položkou jsou poplatky za mezibankovní platební styk placené ČNB ve výši 1 877 tis. Kč (2006: 1 817 tis. Kč).

25. FINANČNÍ VÝNOSY A NÁKLADY

Struktura ostatních finančních výnosů a nákladů:

tis. Kč	2007	2006
Čistý výsledek z obchodování	3 860	9 669
Úrokové výnosy	84 669	19 359
z toho: výnosy Garančního fondu	11 907	16 523
výnosy z Fondu kolaterálu	12 194	0
výnosy z Maržového vkladu a Clearingového fondu	55 694	0
úrokový výnos z vlastních finančních aktiv	4 874	2 836
Úrokové náklady	-76 090	-14 312
z toho: náklady Garančního fondu	-10 418	-14 312
náklady Fondu kolaterálu	-10 524	0
náklady Maržového vkladu a Clearingového fondu	-55 148	0
Ostatní finanční výnosy/(náklady)	-1 802	-301
Celkem finanční zisk/(ztráta)	10 637	14 415

Zvýšení úrokových výnosů a nákladů vyplývá především ze zavedení obchodování na Energetické burze Praha a souvisejícího Maržového vkladu.

26. DAŇ Z PŘÍJMU

Náklady na daň z příjmů:

tis. Kč	2007	2006
Daň splatná – běžný rok	69 650	53 641
Daň odložená (bod 17)	-5 044	-943
Daň z příjmů celkem	64 606	52 698

Daň ze zisku Skupiny před zdaněním představuje teoretickou částku, které by bylo dosaženo při použití základní sazby daně následovně:

tis. Kč	2007	2006
Zisk/ztráta před zdaněním	263 077	201 459
Teoretická výše daně vypočítané podle daňové sazby 24%	63 138	48 350
Nezdanitelné výnosy	-91	0
Náklady daňově neuznatelné	2 927	4 462
Ostatní	-1 391	-117
Náklad z titulu splatné daně z příjmů	64 583	52 695
Doměrky daně minulých let	23	3
Celkem daň z příjmů	64 606	52 698

27. VÝVOJ NEROZDĚLENÉHO ZISKU

tis. Kč	2007	2006
Nerozdělený zisk minulých let	188 572	162 518
Zisk běžného roku	198 471	148 761
Snížení základního kapitálu	5	4 862
Výplata dividend	-127 750	-120 673
Příděly do ostatních fondů	-8 581	-6 896
Rozdělení nerozděleného zisku	-13 229	0
Nerozdělený zisk k 31. prosinci	237 488	188 572

28. REÁLNÉ HODNOTY FINANČNÍCH AKTIV A PASIV

Reálná hodnota finančních instrumentů je částka, za kterou by mohlo být v transakcích mezi znalými a ochotnými stranami za obvyklých podmínek směřeno aktivum nebo vyrovnán závazek. V případech, kdy je to možné, se reálná hodnota stanovuje na základě aktuálních tržních cen, v mnoha případech u různých finančních instrumentů Skupiny však tržní ceny nejsou k dispozici. Pak jsou reálné hodnoty stanoveny na základě odhadů, diskontovaných peněžních toků nebo s použitím jiných obecně uznávaných oceňovacích metod. Výsledky těchto metod jsou významně ovlivněny použitými předpoklady, zejména diskontními sazbami a odhady budoucích peněžních toků.

Skupina pro zveřejnění reálných hodnot finančních instrumentů použila následující metody a odhady:

Třídy finančních nástrojů podle IFRS 7

Peněžní prostředky
Pohledávky z obchodního styku
Cenné papíry oceňované reálnou hodnotou

Cenné papíry držené do splatnosti

Ostatní oběžná aktiva
Závazky z obchodního styku
Závazky vůči společníkům a sdružení
Ostatní závazky

Použité metody a odhady reálných hodnot

Vykázané hodnoty v zásadě odpovídají jejich reálné hodnotě.
Vykázané hodnoty v zásadě odpovídají jejich reálné hodnotě.
Přecenění účetní hodnoty ke dni účetní závěrky na reálnou hodnotu je dle tržní ceny evidované Investiční společností Komerční banky (obhospodařovatele portfolia).
Vykázané reálné hodnoty (depozitní směnký a pokladniční poukázky) v zásadě odpovídají jejich reálné hodnotě.
Vykázané hodnoty v zásadě odpovídají jejich reálné hodnotě.
Vykázané hodnoty v zásadě odpovídají jejich reálné hodnotě.
Vykázané hodnoty v zásadě odpovídají jejich reálné hodnotě.
Vykázané hodnoty v zásadě odpovídají jejich reálné hodnotě.

Závazky vůči společníkům a sdružení představují závazky, které vznikají Společnosti z titulu finančních prostředků přijatých do Garančního fondu burzy, Fondu kolaterálu a dalších fondů. Tyto prostředky nemají definovanou splatnost a jejich výše se mění v pravidelných intervalech v závislosti na objemu obchodování nebo objemu zapůjčených cenných papírů. Tyto finanční prostředky by se staly splatnými pokud by se na burze přestalo obchodovat. Přebytky v těchto fondech jsou vráceny účastníkům obchodování podle pravidel obchodování a vypořádání. Z tohoto důvodu se Skupina domnívá, že jejich reálná hodnota se blíží nominální hodnotě.

29. ŘÍZENÍ ÚVĚROVÉHO RIZIKA SPOJENÉHO S FINANČNÍMI NÁSTROJI

Skupina aktivně omezuje úvěrové riziko, které vzniká hlavně při vypořádání obchodů s cennými papíry a deriváty UNIVYC, a.s., Energetické burzy Praha a CENTRAL COUNTERPARTY, a.s. K omezení tohoto úvěrového rizika je povinností účastníků trhu přispívat do Garančního fondu burzy a dodržovat pravidla DVP (delivery versus payment) vypořádání tj. poskytnout UNIVYC, a.s. právo inkasa ke svým běžným účtům. Obchodování na energetické burze probíhá přes Maržové vklady, které slouží jako kolaterál na pohledávky vůči účastníkům trhu.

Skupina aktivně omezuje úvěrové riziko svých investic do cenných papírů. Správa portfolia cenných papírů je outsourcovaná externím subjektem, který je ze smlouvy zavázán nakupovat jenom cenné papíry vysoké úvěrové kvality a udržovat portfolio diverzifikované z hlediska tržního rizika.

Cílem investiční strategie je dosáhnout optimálního zhodnocení prostředků svěřených externímu dodavateli na dobu minimálně šesti měsíců. Vložené prostředky jsou investovány, s vědomím záměru zhodnotit vložené portfolio, do dluhopisů z hlavního, vedlejšího i volného trhu Burzy cenných papírů Praha, a.s. do hypotéčních zástavních listů českých emitentů, do dluhopisů obchodovaných na trzích členských zemí OECD denominovaných v českých korunách a do instrumentů peněžního trhu a to tak, aby maximální objem finančních prostředků vložených do jednotlivých instrumentů nepřesáhl níže uvedené limity:

Typ instrumentu	Zastoupení v portfoliu
Instrumenty peněžního trhu (depozita, dluhopisy s fixním kuponem denominované v CZK se zbytkovou dobou do splatnosti do 1 roku, dluhopisy s variabilním kuponem denominované v CZK)	Max. 100 %
Dluhopisy s fixním kuponem denominované v CZK se zbytkovou dobou do splatnosti 1 až 2 roky	Max. 80 %
Dluhopisy s fixním kuponem denominované v CZK se zbytkovou dobou do splatnosti od 2 do 6 let	Max. 40 %

Maximální expozice vůči úvěrovému riziku a kvalita aktiv

tis. Kč	2007	2006
Peněžní prostředky	5 991 804	86 176
Pohledávky	32 633	34 129
Dluhové cenné papíry k obchodování	262 825	315 570
Dluhové cenné papíry držené do splatnosti	413 883	701 532
Ostatní oběžná aktiva	16 424	2 423
Celkem	6 717 569	1 139 830

PŘÍLOHA KE KONSOLIDOVANÉ ÚČETNÍ ZÁVĚRCE

Kvalita finančních aktiv, která nejsou ani po splatnosti ani znehodnocena

tis. Kč						2007
Rating dle agentury S&P	AAA	AA- to AA+	A- to A+	BBB	Bez ratingu	Celkem
Cenné papíry k obchodování	0	45 945	159 160	29 337	28 383	262 825
Cenné papíry držené do splatnosti	0	0	360 483	0	53 400	413 883
Peněžní prostředky	0	0	5 989 148	0	2 656	5 991 804
Pohledávky z obchodního styku	0	0	0	0	32 633	32 633
Ostatní finanční aktiva	0	0	0	0	16 424	16 424
Celkem	0	45 945	6 508 791	29 337	133 496	6 717 569

tis. Kč						2006
Rating dle agentury S&P	AAA	AA- to AA+	A- to A+	BBB	Bez ratingu	Celkem
Cenné papíry k obchodování	8 726	159 119	100 968	17 398	29 359	315 570
Cenné papíry držené do splatnosti	0	0	699 949	0	1 583	701 532
Peněžní prostředky	0	0	84 866	0	1 310	86 176
Pohledávky z obchodního styku	0	0	0	0	34 129	34 129
Ostatní finanční aktiva	0	0	0	0	2 423	2 423
Celkem	8 726	159 119	885 783	17 398	68 804	1 139 830

Skupina má uloženy peněžní prostředky v následujících bankách s tímto ratingem nebo účastí:

Komerční banka, a.s.	A+
Československá obchodní banka, a.s.	A+
UniCredit Bank Czech Republic, a.s.	Rating není k dispozici, ale 100% akcionář Bank Austria Creditanstalt AG, Rakousko, má rating A+
Citibank, a.s.	A+

Pohledávky z obchodního styku jsou především pohledávky z titulu dlužných poplatků za služby Skupiny, které Skupina poskytuje účastníkům obchodování a vypořádání. Burza cenných papírů nemá stanovena minimální kritéria pro řízení rizik jejich účastníků. Ke všem účastníkům obchodování na burze je přístupováno stejně a obecně jsou považovány za vysoce bonitní.

Finanční aktiva, která jsou individuálně znehodnocená

Skupina má individuálně znehodnocené pohledávky ve výši 3 877 tis. Kč (2006: 5 901 tis. Kč). K těmto pohledávkám byla vytvořena opravná položka do 100% hodnoty ve výši 3 877 tis. Kč (2006: 5 901 tis. Kč). Tyto pohledávky jsou nezajištěné.

Z těchto pohledávek je vymáháno:

- u soudu k 31. 12. 2007 celkem 1 499 tis. Kč (2006: 1 816 tis. Kč)
- v rámci konkurzního řízení k 31. 12. 2007 celkem 2 378 (2006: 4 085 tis. Kč)

Finanční aktiva po splatnosti

Skupina má k 31. 12. 2007 celkem 1 006 tis. Kč (2006: 198 tis. Kč) pohledávek, které jsou po splatnosti.

Z těchto pohledávek je k 31. 12. 2007 celkem 1 005 tis. Kč (2006: 198 tis. Kč) do 90 dnů po splatnosti. A k 31. 12. 2007 je celkem 1 tis. Kč (2006: 0 tis. Kč) pohledávek více než 90 dnů, ale do 180 dnů po splatnosti.

30. ŘÍZENÍ RIZIKA LIKVIDITY SPOJENÝCH S FINANČNÍMI NÁSTROJI

Skupina je vystavena omezenému riziku likvidity, neboť je refinancována především vlastním kapitálem.

Skupina reinvestuje dočasně volné peněžní prostředky z Garančního fondu burzy, Fondu kolaterálu a Marží z přijatých záruk do krátkodobých vysoce likvidních cenných papírů.

Riziko likvidity představuje riziko, že Skupina nebude mít dostatek pohotových zdrojů ke splnění závazků vyplývajících z finančních kontraktů.

Vzhledem k tomu, že většina finančních aktiv a pasiv je neúročena a účtována v nominální hodnotě, odpovídá skutečná zbytková splatnost budoucím očekávaným peněžním tokům.

Společnost používá jen likvidní finanční prostředky.

Závazky z obchodního styku k 31. prosinci 2007 a 2006 jsou splatné do tří měsíců.

Závazky vůči společníkům a sdružení ve výši 426 936 tis. Kč v roce 2007 (2006: 273 599 tis. Kč) nemají definovanou splatnost. Výše těchto závazků se odvíjí od objemu obchodů prováděných na burze cenných papírů a energetické burze, a je pravidelně prováděn přepočít.

Závazky z obchodování s elektřinou ve výši 5 602 011 tis. Kč představují závazek z vypořádání obchodů s elektrickou energií (v roce 2006 žádné takové obchody nebyly uskutečněny). Tyto závazky jsou splatné do jednoho měsíce.

Ostatní finanční závazky zahrnují výdaje příštích období, závazky z obdržených záruk pro zapůjčené cenné papíry a ostatní závazky. Závazky k 31. prosinci 2007 a 2006 jsou splatné do tří měsíců.

Pro neočekávané peněžní toky je Skupina připravena zajistit peněžní prostředky prostřednictvím dodatečných zdrojů financování, a to především čerpáním úvěru v rámci uzavřené Smlouvy ve výši úvěrového rámce.

Derivát

Skupina má uzavřenou smlouvu o termínovém obchodu s UniCredit Bank Czech Republic, a.s. Skupina je povinna zaplatit 212 960 tis. Kč a obdrží 8 000 tis. EUR s datem směny 25. 3. 2008.

Reálná hodnota tohoto derivátu ke dni účetní závěrky byla vypočtena z tržních cen s použitím oceňovacích technik, jakými jsou příslušné modely odhadu diskontovaných budoucích peněžních toků.

31. ŘÍZENÍ TRŽNÍHO RIZIKA SPOJENÉHO S FINANČNÍMI NÁSTROJI

Skupina je vystavena tržnímu riziku kolísání úrokové sazby, které ovlivňuje reálnou hodnotu cenných papírů v portfoliu cenných papírů oceňovaných na reálnou hodnotu proti účtům nákladů a výnosů.

Skupina se zajišťuje proti měnovému riziku vznikajícímu především z obchodů na energetické burze uzavíráním finančních termínových smluv (zejména futures, forwardů a swapů). Používají se zajišťovací deriváty k zajištění peněžních toků ze zaúčtovaných závazků.

Měnové riziko – analýza citlivosti

Měnové riziko vzniká Skupině v souvislosti s nadměrným odpočtem daně z přidané hodnoty v souvislosti s obchodováním elektrické energie na burze vlivem obchodů s účastníky, kteří jsou plátcí daně z přidané hodnoty mimo Českou republiku. Vzniká tak časový nesoulad finančních toků a měn mezi příjmem peněžních prostředků, tj. vratkou nadměrného odpočtu daně z přidané hodnoty v české měně a úhradou peněžních prostředků z důvodů závazků vůči dodavatelům elektrické energie v cizí měně EUR.

Pro zajištění výše uvedené potřeby cizí měny EUR na úhradu závazků dodavatelům elektrické energie Skupina využívá deriváty.

Skupina používá při výkonu své činnosti z cizích měn jen EUR.

Skupina stanovila pro účely vnitřního řízení rizika dva scénáře možného vývoje EUR v roce 2008. První představuje zvýšení kurzu (depreciace CZK) o 0,18 Kč, druhý představuje snížení kurzu (apreciace CZK) o 1,52 Kč

- **Analýza citlivosti cizí měny EUR pro derivát:**

Varianta zvýšení: pokud se kurz EUR vůči CZK k 31. 12. 2007 zvýší o 0,18 Kč, zvýší se finanční zisk o 1 425 tis. Kč vlivem derivátu, a tím se zvýší i výsledek hospodaření před zdaněním za rok 2007.

Varianta snížení: pokud se kurz EUR vůči CZK k 31. 12. 2007 sníží o 1,52 Kč, zvýší se finanční ztráta o 12 032 tis. Kč vlivem derivátu, a tím se sníží i výsledek hospodaření před zdaněním za rok 2007.

- **Analýza citlivosti cizí měny EUR pro finanční aktiva a závazky (vyjma derivátu):**

Varianta zvýšení: pokud se kurz EUR vůči CZK k 31. 12. 2007 zvýší o 0,18 Kč, sníží se finanční zisk o 46 tis. Kč vlivem přepočtu položek aktiv a pasiv, a tím se zvýší i výsledek hospodaření před zdaněním za rok 2007.

Varianta snížení: pokud se kurz EUR vůči CZK k 31. 12. 2007 sníží o 1,52 Kč, zvýší se finanční zisk o 389 tis. Kč přepočtu položek aktiv a pasiv, a tím se sníží i výsledek hospodaření před zdaněním za rok 2007.

PŘÍLOHA KE KONSOLIDOVANÉ ÚČETNÍ ZÁVĚRCE

Měnová pozice Skupiny k 31. prosinci 2007 je uvedena v následující tabulce:

tis. Kč	CZK	EUR	USD	Celkem
Aktiva				
Peněžní prostředky	382 333	5 609 459	12	5 991 804
Pohledávky z obchodního styku (čisté)	29 738	2 895	0	32 633
Poskytnuté zálohy a ostatní oběžná aktiva	48 999	0	0	48 999
Cenné papíry k obchodování	262 825	0	0	262 825
Cenné papíry držené do splatnosti	413 883	0	0	413 883
Hmotný majetek	12 366	0	0	12 366
Nehmotný majetek	6 369	0	0	6 369
Ostatní dlouhodobý majetek	5 123	0	0	5 123
Odložená daňová pohledávka	4 481	0	0	4 481
Aktiva celkem	1 166 117	5 612 354	12	6 778 483
Pasiva				
Závazky z obchodního styku	29 302	0	0	29 302
Závazky vůči společníkům a sdružení	426 936	0	0	426 936
Daně a ostatní pasiva	144 483	5 628 970	0	5 773 453
Krátkodobé přijaté zálohy	4 440	0	0	4 440
Rezervy	10 793	0	0	10 793
Vlastní kapitál	533 559	0	0	533 559
Pasiva celkem	1 149 513	5 628 970	0	6 778 483
Čistá devizová pozice k 31. prosinci 2007	16 604	-16 616	12	0

PŘÍLOHA KE KONSOLIDOVANÉ ÚČETNÍ ZÁVĚRCE

Měnová pozice Skupiny k 31. prosinci 2006 je uvedena v následující tabulce:

tis. Kč	CZK	EUR	USD	Celkem
Aktiva				
Peněžní prostředky	85 037	1 125	14	86 176
Pohledávky z obchodního styku	29 190	0	611	29 801
Poskytnuté zálohy a ostatní oběžná aktiva	20 523	0	0	20 523
Cenné papíry k obchodování	315 570	0	0	315 570
Cenné papíry držené do splatnosti	701 532	0	0	701 532
Hmotný majetek	18 129	0	0	18 129
Nehmotný majetek	3 732	0	0	3 732
Ostatní dlouhodobé pohledávky	122	0	0	122
Aktiva celkem	1 173 835	1 125	625	1 175 585
Pasiva				
Závazky z obchodního styku	10 573	1 475	0	12 048
Závazky vůči společníkům a sdružení	273 599	0	0	273 599
Daně a ostatní pasiva	374 062	0	0	374 062
Odložený daňový závazek	563	0	0	563
Krátkodobé přijaté zálohy	4 364	0	0	4 364
Rezervy	5 219	0	0	5 219
Vlastní kapitál	505 730	0	0	505 730
Pasiva celkem	1 174 110	1 475	0	1 175 585
Čistá devizová pozice k 31. prosinci 2006	-275	-350	625	0

Úrokové riziko

Riziko úrokové sazby představuje riziko změny hodnoty finančního nástroje v důsledku změny tržních úrokových sazeb. Časové období, po které je úroková sazba finančního nástroje pevně stanovena indikuje, do jaké míry je tento nástroj vystaven riziku úrokové sazby. Níže uvedená tabulka poskytuje informace o tom, do jaké míry je Skupina vystavena riziku úrokové sazby a je založena buď na smluvní době splatnosti finančních nástrojů nebo, v případě, že se úroková míra těchto nástrojů mění před dobou splatnosti, na datu nového stanovení úrokové míry. Aktiva a pasiva, která jsou neúročená, jsou zahrnuta ve skupině „Nespecifikováno“.

PŘÍLOHA KE KONSOLIDOVANÉ ÚČETNÍ ZÁVĚRCE

Úrokové riziko – analýza citlivosti

Skupina stanovila dva možné scénáře vývoje úrokové sazby PRIBOR. Jedná se o paralelní posun úrokové křivky o 100 bazických bodů směrem nahoru a dolů.

Skupina neprovedla kalkulaci citlivosti na úrokovou sazbu v EUR vzhledem ke krátkodobosti všech finančních aktiv a pasiv, a vzhledem k tomu, že úroková pozice v EUR je více méně kompenzovaná.

Pokud se úroková sazba PRIBOR k 31. 12. 2007 sníží o 100 bazických bodů, potom se výsledek hospodaření před zdaněním za rok 2007 sníží o 3 642 tis. Kč.

Pokud se úroková sazba PRIBOR k 31. 12. 2007 zvýší o 100 bazických bodů, potom se výsledek hospodaření před zdaněním za rok 2007 zvýší o 3 636 tis. Kč.

Úroková pozice k 31. prosinci 2007

tis. Kč	Do 3 měsíců	Od 3 měsíců do 1 roku	Od 1 roku do 5 let	Nad 5 let	Nespeci- fikováno	Celkem
Aktiva						
Peněžní prostředky	5 991 804	0	0	0	0	5 991 804
Pohledávky z obchodního styku	0	0	0	0	32 633	32 633
Poskytnuté zálohy a ostatní oběžná aktiva	0	0	0	0	48 999	48 999
Cenné papíry k obchodování	74 328	39 942	148 555	0	0	262 825
Cenné papíry držené do splatnosti	180 906	232 977	0	0	0	413 883
Hmotný majetek	0	0	0	0	12 366	12 366
Nehmotný majetek	0	0	0	0	6 369	6 369
Ostatní dlouhodobá aktiva	0	0	0	0	5 123	5 123
Odložená daňová pohledávka	0	0	0	0	4 481	4 481
Aktiva celkem	6 247 038	272 919	148 555	0	109 971	6 778 483

PŘÍLOHA KE KONSOLIDOVANÉ ÚČETNÍ ZÁVĚRCE

Závazky

Závazky z obchodního styku	0	0	0	0	29 302	29 302
Závazky vůči společníkům a sdružení	0	0	0	0	426 936	426 936
Daně a ostatní pasiva	5 602 811	0	0	0	170 642	5 773 453
Krátkodobé přijaté zálohy	0	0	0	0	4 440	4 440
Rezervy	0	0	0	0	10 793	10 793
Vlastní kapitál	0	0	0	0	533 559	533 559
Pasiva celkem	5 602 811	0	0	0	1 175 672	6 778 483
Čisté úrokové riziko k 31. prosinci 2007	644 227	272 919	148 555	0	-1 065 701	0

Úroková pozice k 31. prosinci 2006

tis. Kč	Do 3 měsíců	Od 3 měsíců do 1 roku	Od 1 roku do 5 let	Nad 5 let	Nespecifikováno	Celkem
Aktiva						
Peněžní prostředky	3 176	0	0	0	83 000	86 176
Pohledávky z obchodního styku	0	0	0	0	29 801	29 801
Poskytnuté zálohy a ostatní oběžná aktiva	0	0	0	0	20 523	20 523
Cenné papíry k obchodování	6 898	215 115	93 557	0	0	315 570
Cenné papíry držené do splatnosti	637 011	64 521	0	0	0	701 532
Hmotný majetek	0	0	0	0	18 129	18 129
Nehmotný majetek	0	0	0	0	3 732	3 732
Dlouhodobé pohledávky	0	0	0	0	122	122
Aktiva celkem	647 085	279 636	93 557	0	155 307	1 175 585

PŘÍLOHA KE KONSOLIDOVANÉ ÚČETNÍ ZÁVĚRCE

Závazky

Závazky z obchodního styku	0	0	0	0	12 048	12 048
Závazky vůči společníkům a sdružení	209 078	64 521	0	0	0	273 599
Daně a ostatní pasiva	324 258	0	0	0	49 804	374 062
Odložený daňový závazek	0	0	0	0	563	563
Krátkodobé přijaté zálohy	0	0	0	0	4 364	4 364
Rezervy	0	0	0	0	5 219	5 219
Vlastní kapitál	0	0	0	0	505 730	505 730
Pasiva celkem	533 336	64 521	0	0	577 728	1 175 585
Čisté úrokové riziko k 31. prosinci 2006	113 749	215 115	93 557	0	-422 421	0

32. ŘÍZENÍ KAPITÁLU

Skupina definuje jako kapitál vlastní kapitál. Přehled jednotlivých složek vlastního kapitálu je uveden v přehledu změn vlastního kapitálu.

Cíle Skupiny při řízení kapitálu jsou následující:

- splňovat požadavky stanovené platnými zákony v České republice;
- zabezpečit schopnost Skupiny splnit předpoklad trvání, tak aby mohla pokračovat ve tvorbě výnosů z investice akcionářů a prospěchu ostatním zainteresovaným subjektům;
- udržovat silnou kapitálovou základnu, která bude sloužit pro rozvoj podnikání.

Podnikatelským cílem Skupiny je především zajistit hladké uzavírání burzovních obchodů a jejich vypořádání. Pro účely zajištění efektivního vypořádání a omezení kreditního rizika (zejména settlement risk), Skupina přijímá od účastníků trhu prostředky do Garančního fondu burzy, prostředky do Fondu kolaterálu, Maržové vklady energetické burzy a poplatky za prováděné služby. Finanční prostředky získané prostřednictvím výše uvedených fondů, a i vlastní činností jsou reinvestovány do krátkodobých vysoce likvidních cenných papírů vysoké úvěrové bonity za účelem zhodnocení těchto prostředků.

Hlavním nástrojem řízení vlastního kapitálu je dividendová politika.

33. SPŘÍZNĚNÉ STRANY

Společnost Patria Finance a.s., která drží k 31. prosinci 24,83 % akcií (2006: 24,745 %) vykonává podstatný vliv nad Skupinou. Zbývajících 75,17 % je v držení více subjektů.

K 31. prosinci 2007 má Skupina pohledávky vůči společnosti Patria Finance a.s. a společností, kde má rozhodující vliv, ve výši 3 733 tis. Kč (3 765 tis. Kč). Celkové dosažené výnosy ze vzájemných obchodních vztahů v roce 2007 vzrostly na 59 689 tis. Kč z 49 574 tis. Kč v roce 2006.

34. PENĚŽNÍ PROSTŘEDKY A PENĚŽNÍ EKVIVALENTY

Pro účely výkazu peněžních toků Skupina uvádí následující stavy s méně než tříměsíční splatností od data získání:

tis. Kč	2007	2006
Pokladna a účty v bankách (bod 6)	5 991 804	86 176
Pokladniční poukázky (bod 9)	123 619	49 859
Depozitní směnky (bod 9)	180 956	506 214
Celkem	6 296 379	642 249

35. UDÁLOSTI PO DATU ÚČETNÍ ZÁVĚRKY

Společnost Burza cenných papírů Praha, a.s. založila zakladatelskou listinou ze dne 31. 3. 2008 akciovou společnost bez veřejné nabídky akcií Central Clearing Counterparty, a.s. se sídlem v Praze 1, Rybná 14/682. Předmětem podnikání společnosti je pronájem nemovitostí, bytů a nebytových prostor bez poskytování jiných než základních služeb spojených s pronájmem. Základní kapitál společnosti je tvořen peněžním vkladem 2 mil. Kč.

